

**MUNICIPIO
DE COLÓN**
PRESIDENCIA
MUNICIPAL
2012-2015



OFICIO: DFC/403/2013
SECCION: DIRECCION DE FINANZAS

**ASUNTO: CUENTA PÚBLICA
1ER. SEMESTRE 2013**

COLON, QUERETARO, 30 DE JULIO DE 2013

**LIC. GERARDO PUEBLA HERNANDEZ
SECRETARIO GENERAL DEL H. AYUNTAMIENTO
P R E S E N T E.**

De conformidad a lo Dispuesto en el artículo 21 de la Ley de Fiscalización Superior del Estado de Querétaro me permito remitirle la **Cuenta Pública correspondiente al 1ER. Semestre 2013**, para que así mismo se informe a cabildo, y posteriormente sea remitida a la Legislatura a través de la Entidad Superior de Fiscalización del Estado de Querétaro.

Así mismo se le informa que los Estados Financieros del semestre son enviados mes con mes a la misma.

Sin más por el momento y agradeciendo las atenciones para la presente me despido de Usted.

A T E N T A M E N T E.


**C.P. EDGAR URIBE CABRERA
DIRECTOR DE FINANZAS**

05 AGO. 2013
11:46 hrs.
RECIBIDO
CABILDO
SECRETARIA DEL H. AYUNTAMIENTO

c.c.p.- Archivo



PERIODO:
ENTIDAD:
MUNICIPIO:

DEL 01 DE ENERO AL 31 DE JUNIO DE 2013
COLON, QUERETARO
COLON, QUERETARO

No.	BENEFICIARIO	COMUNIDAD	Tipo de subsidio o donativo	Presupuesto autorizado	Número de beneficiarios	Importe	% Respecto ppto de egresos
	DEPORTES COLON	AJUCHITLAN	REDES DE PORTERIA CANCHA DE FUTBOOL DE AJUCHITLAN Y UNIDAD DEP. JAVIER SAL			428.73	
	DEPORTISTAS COLON	COLON	SERV. DE ALIMENTOS JUEGOS DE LA JUVENTUD CANCHA DE FUTBOOL 7			7,540.00	
	CECILIA JAIME LEDEZMA	COYOTE	CH 4449 MA. DEL CARMEN RODRIGUEZ CRUZ FAC 1060 APOYO FINAL BASQUETBOL EL COYOTE CT			1,577.00	
	DEPORTES COLON	COLON	FACT. 1530 FINAL DE FUTBOL RAMA FEMENIL			9,512.00	
	OLIVIA TEJA MIRANDA-GUILLERMINA MARTINEZ LEDEZMA	LINDERO-AJUCHITLAN	SONORIZACION 1ER FESTIVAL PAPANOTE COLON 2013 EN UNIDAD DEPORTIVA			19,140.00	
	COMUNIDAD	ZAMORANO	SONORIZACION DE JORNADA DE SALUD DIF MPLA. Y DIF ESTATAL			11,600.00	
	DEPORTISTAS COLON	COLON	FACT. 1531 SONORIZACION FINAL DE FUTBOL 7 CATEGORIA BARONIL			9,512.00	
	MA. DEL CARMEN RODRIGUEZ CRUZ	EJIDO PATRIA	APOYON MATERIAL DEPORTIVO EJIDO PATRIA CABECERA MPAL CT			2,952.20	
	DEPORTISTAS URECHO	URECHO	REPARACION DE TABLEROS Y ANGULOS DE PARTERIAS COMUNIDAD URECHO CT			5,336.00	
	PEDRO GONZALEZ TOVAR	POTRERO	AYUDA PARA FIESTAS PATRONALES			11,600.00	
	SILVIA MARTINEZ VEGA	NUEVO PROGRESO	APOYO FIESTAS PATRONALES			1,605.98	
	FERNANDO GONZALEZ BARRON	COLON	BUSQUEDA BIENES INMUEBLES			153.00	
	LUIS MIGUEL URIBE CABRERA	PILA	RIFA FIESTAS PATRONALES			1,970.00	
	JUANITA HERNANDEZ MONTES	SANTA ROSA DE LIM	FIESTAS PATRONALES			1,128.00	
	LUISMIGUEL URIBE CABRERA	PILA	CH 3815 ANTONIO FRIAS GONZALEZ AYUDA FIESTA PATRONAL COMUNIDAD DE LA PILA CTE			1,000.00	
	COM. ESPERANZA	ESPERANZA	REGALOS PARA FESTEJO DEL MAESTRO/APOYO FIESTA PATRONALES ESPERANZA CT			629.00	
		PEÑA COLORADA	BAILE EVETO RELIGIOSO FIESTAS			23,200.00	
	JUAN CARLOS LEDEZMA HDEZ-BENJAMIN PEREZ TREJO	V. HERMOSA	SONORIZACION BAILE PUERTA DEL COYOTE, FIESTAS PATRONALES EN V. HERMOSA			38,280.00	
	FACT. 513 FIESTAS PATRONALES PTA. DE ENMEDIO	PTA. EN MEDIO	FIESTAS PATRONALES PTA. DE ENMEDIO			2,400.00	
	SILVIA AYALA VILLASEÑOR	COLON	PREMIACION TORNEO FUTBOL FEMENIL LA RAZA EN EL ARROYITO			2,000.00	
	DIEGO ARMANDO RAMOS MORALES	QUIOTES	PLAYERAS EQUIPO DEPORTIVO QUIOTES/TALLERES CASA DE LA CULTURA CT			1,218.00	
	IGNACIO GUTIERREZ VEGA	ESPERANZA	5 RECTANGULOS, 44 MEDALLAS LIGA DE FUTBOOL			1,750.44	
	PROFR. GABRIEL HDEZ RODRIGUEZ	COLON-AJUCHITLAN	LLAVES CANCHA DE FUTBOOL 7 Y CENTRO CULTURAL			269.70	
	COLON-AJUCHITLAN	COLON-AJUCHITLAN	FACT. 2076 COMPRA DE 920 PAPANOTES Y 1 PELOTA P/BB			8,600.00	
	CASA DE LA CULTURA	COLON	FACT. 932 3 PINTARRONES CASA DE LA CULTURA			5,334.84	
	DIF MUNICIPAL	COLON	COMPRA DE PASTO PARA DIF MUNICIPAL			3,340.80	
	DIF MUNICIPAL	COLON	PROVICION FERNANDO CASTELLANO RODRIGUEZ FAC 670/668/671 MTTO VEHICULOS DIF/ADMINISTRACION Y FINANZAS CTE			4,256.80	
	DIF MUNICIPAL	COLON	PROVICION JOSE ALBERTO DORANTES TREJO FAC 2533/2534/2521/2524/2525/2527/2528/2532/ MTTO DE VEHICULOS CTE			9,140.00	
	DIF MUNICIPAL	COLON	NOMINA 01 A 15 ENERO 2013 CTE			235,000.00	
	DIF MUNICIPAL	COLON	NOMINA 2DA. QUINCENA DE ENERO CT			370,753.00	
	DIF MUNICIPAL	COLON	PLANTAS JARDIN DES. INT. DE LA FAM. CTE			3,235.00	
	DIF MUNICIPAL	COLON	MATERIAL FIESTA SORIANO			2,329.78	
	DIF MUNICIPAL	COLON	MTTO UBR			3,274.50	
	DIF MUNICIPAL	COLON	MTTO VEHICULOS PLACAS SS-41-589 CT/SS*75*162			2,009.85	
	DIF MUNICIPAL	COLON	MTTO TORNADO SY-08-405 DIF CT			5,210.00	
	DIF MUNICIPAL	COLON	MTTO CHEVROLET SY-08-168/ TORNADO NO. 122 MODELO 2008/ CT			1,900.00	
	DIF MUNICIPAL	COLON	MTTO CHEVROLET SY-08-16 DIF MPAL. CT			1,531.00	
	DIF MUNICIPAL	COLON	PARTICIPACION 1 A 15 FEBRERO CTE			281,482.00	
	DIF MUNICIPAL	COLON	FAC 1139/ 29 M2 PISO LAMINADO PARA EL DIF CT			7,180.85	
	DIF MUNICIPAL	COLON	PAQUETES MUNICIPIO Y DIF CTE			7,250.00	
	DIF MUNICIPAL	COLON	MTTO CHEVROLET SY-08-168 DIF MPAL. CTE			2,436.00	
	DIF MUNICIPAL	COLON	MTTO NISSAN SY-08-321 DIF MPAL. CTE			14,326.00	
	DIF MUNICIPAL	COLON	IMPRESION DE LONA PARA DIF Y SRIA PARTICULAR CT			15,146.12	
	DIF MUNICIPAL	COLON	MATERIAL PARA MANTENIMIENTO DE UNIDAD BASICA DE REHABILITACION CT			3,901.08	
	DIF MUNICIPAL	COLON	MTTO DE VEHICULOS			2,443.91	
	DIF MUNICIPAL	COLON	PARTICIPACION 16A28 FEBRERO CT			78,427.00	
	DIF MUNICIPAL	COLON	PARTICIPACION 16A28 FEBRERO CT			212,055.00	
	DIF MUNICIPAL	COLON	CH 3976 VIRGINIA HERNANDEZ JIMENEZ 50% PIE DE CASA SINDICATO CT			10,000.00	
	DIF MUNICIPAL	COLON	CH 3977 SILVIA LUNA CASAS 50 % PIES DE CASA SINDICATO CT			10,000.00	



PERIODO:
ENTIDAD:
MUNICIPIO:

DEL 01 DE ENERO AL 31 DE JUNIO DE 2013
COLON, QUERETARO
COLON, QUERETARO

No.	BENEFICIARIO	COMUNIDAD	Tipo de subsidio o donativo	Presupuesto autorizado	Número de beneficiarios	Importe	% Respecto ppto de egresos
	VARIAS PERSONAS	EL BLANCO	17 COLCHONES PERSONAS AFECTADAS EL 18/05/ C/LLUVIAS DE LA COMUNIDAD DE EL BLANCO			24,250.00	
	SANTA MARIA DEL MEXICANO DE COLON QRO.IAP	SANTA MARIA DEL MEXICANO COLON	AYUDA PAGO DE PREDIAL			20,694.40	
	REG. CIVIL	COLON	COPIAS CERTIFICADAS			206.00	
	JUAN JULIO ALVAREZ CHIMAL	AJUCHITLAN	APOYO CON DEDUSIBLE DE VEHICULO AFECTADO POR UN ARBOL EN EL LAGO DE AJUCHITLAN			14,440.00	
	COM. DEL LINDERO	LINDERO	APOYO SONORIZACION SEMANA SANTA EN VIVO			19,140.00	
	GRUPO 2DO PASO	COLON	SONORIZACION P/ 2500 PERSONAS EVENTO JUVENIL DA EL 2DO. PASO			20,860.00	
	SORIANO	SORIANO	SONORIZACION SEMANA SANTA			34,800.00	
	MA JUANA OLVERA VEGA	AJUCHITLAN	SONIDO CURSOS DE VERANO			900.00	
	OMAR IBARRA A	AJUCHITLAN	APOYO CON ARENA			300.00	
	PERSONAS DE ESCASOS RECURSOS	COLON	MEDICAMENTOS			7,807.70	
	BRIGADA INSENIJOS	EJIDO PATRIA, COYOTE	12 DESPENSAS			1,500.58	
	VARIAS PERSONAS	COLON	APOYO PERSONAS DE ESCASOS RECURSOS CONTRATO AGUA POTABLES ADMON 2006-2009			28,179.74	
	ASOCIACION MEXICANA	QUERETARO	AYUDA A NIÑOS CON CANCER, APOYO 7TO RADIOTON			6,000.00	
	CH 4518 MARIA ELSA VELAZQUEZ AYALA	AJUCHITLAN	APOYO PERDIDA DE VEHICULO ACCIDENTE LAGO DE AJUCHITLAN			20,000.00	
	HERLINDA PEREZ ESPERA CT	NOGALES	APOYO GASTOS FUNERARIOS			2,784.00	
	JOSE MANUEL SALINAS TREJO	VISTA HERMOSA	APOYO VIATICOS 3ER CONGRESOS VIRBAC DE GANADO			2,500.00	
	VARIAS PERSONAS	AJUCHITLAN	COMPRA DE 140 DESPENSAS PARA PERSONAS DE ESCASOS RECURSOS			9,800.00	
	ELVIA ORDAZ RDZ Y DEYSI MTZ HDEZ	AJUCHITLAN	APOYO COMBUSTIBLE AL CAN 4 SEMANAS			2,060.00	
	JOSE JUAN MARTINEZ SCHEZ STA. ROSA, F.85 ALVARO LEDEZMA MTZ-E.PATRIA, 79 GUILLERMO MTZ RAMIREZ SALITRERA	E. PATRIA, SALITRERA, SANTA ROSA DE LIMA	GASTOS FUNERARIOS			9,860.00	
	C. JOSE GPE. HDEZ HDEZ	POTRERO	MATERIAL DE CONSTRUCCION PISO FIRME			1,250.00	
	SERVANDO GUTIERREZ SANCHEZ	ESPERANZA	400 BLOKS INCENDIO EN SU CASA			1,856.00	
	ZAMORANO	ZAMORANO	SONORIZACION SEMANA SANTA			16,240.00	
	ROGELIO CANO	SORIANO	RENTA DE LONAS APOYO BASILICA			11,600.00	
	ROGELIO CANO	SORIANO	RENTA DE LONAS APOYO BASILICA			23,896.00	
	ARTESANOS DE COLON	SORIANO	MOSAICO MONUMENTAL SORIANO			66,044.00	
	ARTESANOS DE COLON	SORIANO	HILO PIE GRUESO LANA P/MOSAICO MONUMENTAL			14,100.61	
	PRIMARIA GUADALUPE VICTORIA	ESPERANZA	APOYO CON ROSCAS ESC. PRIM. GPE. VICTORIA			2,000.00	
	ADRIANA LUNA PAJARO	ZAMORANO	APOYO TV. SEC. SILVESTRE REVUELTAS			10,000.00	
	MARIA MARINA MERINO DORANTES	SAN MARTIN	APOYO ESCUELAS DE CALIDAD PEC. TV. SEC. CALMECAC			15,000.00	
	ESC. PRIM. GUADALUPE VICTORIA/ESPERANZA	ESPERANZA	APOYO ON ROSCAS ESC. PERIMARIA GUADALUPE VICTORIA			2,000.00	
	ADRIANA LUNA PAJARO	ZAMORANO	APOYO ESC. TV. SECUNDARIA SILVESTRE REVUELTAS PROGRAMA PEC			10,000.00	
	MARIA MARINA MERINO DORANTES	SAN MARTIN	APOYO ESC. DE CALIDAD TV. SEC. CALMECAC			15,000.00	
	COMISION ESTATAL DE AGUA	COLON	VIAJES DE AGUA			588.00	
	COMISION ESTATAL DE AGUA	COLON	VIAJES DE AGUA			531.34	
	BENJAMIN CHAVEZ, ROCIO LUNA CASAS, GUSTAVO GUTIERREZ, TEODORO RESENDIZ, GPE. LUNA CASAS, JOSE CIRILO APOLINAR PEREZ TREJO, NANCY GTZ, ABEL TREJO	URECHO, SAN MARTIN, ESPERANZA, AJUCHITLAN, NVO. RUMBO, CARBONER A	VIAJES DE AGUA			1,433.61	
	BENJAMIN CHAVEZ, ROCIO LUNA CASAS, GUSTAVO GUTIERREZ, TEODORO RESENDIZ, GPE. LUNA CASAS, JOSE CIRILO APOLINAR PEREZ TREJO, NANCY GTZ, ABEL TREJO	URECHO, SAN MARTIN, ESPERANZA, AJUCHITLAN, NVO. RUMBO, CARBONER A	VIAJES DE AGUA			2,068.54	
	BENJAMIN CHAVEZ, ROCIO LUNA CASAS, GUSTAVO GUTIERREZ, TEODORO RESENDIZ, GPE. LUNA CASAS, JOSE CIRILO APOLINAR PEREZ TREJO, NANCY GTZ, ABEL TREJO	URECHO, SAN MARTIN, ESPERANZA, AJUCHITLAN, NVO. RUMBO, CARBONER A	VIAJES DE AGUA			4,723.71	



PERIODO:
ENTIDAD:
MUNICIPIO:

DEL 01 DE ENERO AL 31 DE JUNIO DE 2013
COLON, QUERETARO
COLON, QUERETARO


No.	BENEFICIARIO	COMUNIDAD	Tipo de subsidio o donativo	Presupuesto autorizado	Número de beneficiarios	Importe	% Respecto ppto de egresos
	AMBROSIO MONTOYA, CASAS-CESAR MATA, ALFREDO SALINAS GTZ, JUAN PABLO MARTINEZ RIVERA, VALENTIN HERRERA, J. LUZ CRUZ NIEVES ORIA, JOSE CARMEN PACHECO, JOSE ALEJANDRO JIMENEZ SCHEZ, ISSAC PACHECO ROMERO, MARCO ANTONIONICOLAS SCHEZ, FELIPE ORDAZ NIEVES, MA. CRISTINA HDEZ RAMIREZ, COLUMBA TERRAZAS CONTRERAS, FRANCISCA GLEZ BERMUDEZ	CARBONERA, SAN FCO. P. CUBOS, VIBORILLAS, M. LINDO, EL BLANCO	TRANSPORTE DE PRODUCTORES DE VARIAS COMUNIDADES CENT. DES. TEC. VILLADIEGO GTO			4,000.00	
	ELVIA ORDAZ RESENDIZ	AJUCHITLAN	TRANSPORTE			500.00	
	CH 4054 LORENA HERNANDEZ FABIAN	PEÑUELA	GASTOS HOSPITALARIOS			2,000.00	
	CH 4087 J FLAVIO ARTEAGA RODRIGUEZ	COLON	AYUDA INSCRIPCION CHARROS DE COLON			12,000.00	
	MA. PAULA LEONARDA VEGA	COLON	GASTOS FUNERARIOS			8,120.00	
	COMISION ESTATAL DE AGUA APOYO CON PIPAS					843.33	
	COMUNIDAD DE SALITRERA	SALITRERA	MATERIAL ELECTRICO			5,865.61	
		COLON	VUJE DE AGUA			536.75	
	VARIOS	COLON	APOYO CON MEDICAMENTOS VARIAS COMUNIDADES CTE DISPENSARIO DR. PABLO ADEMIR CASTELLANOS RAMIREZ			15,105.45	
	ELVIA ORDAZ/DEYSI MARTINEZ	AJUCHITLAN	APOYO CON TRANSPORTE			1,000.00	
	CH 4181 MA. ISABEL CLEMENCIA SALINAS ORTIZ JEL POLEO/ AYUDA PARA MEJORAMIENTO DE VIVIENDA CTE	POLEO	MEJORAMIENTO DE VIVIENDA			2,000.00	
	PATRICIA DIMAS DE LEON/AJUCHITLAN/AYUDA CON MATERIAL DE CONSTRUCCION	AJUCHITLAN	MATERIAL DE CONSTRUCCION			875.01	
	ROBERTO ARIAS PADILLA	STA. MA. DE GUADALUPE	COMPRA DE TRIPALY			3,062.20	
	MARIA MAGDALENA OLGUIN MTZ	LA ZORRA	GASTOS FUNERARIOS			1,392.00	
	GUADALUPE MARTINEZ MONTOYA	CARBONERA	GASTOS FUNERARIOS			1,392.00	
	MIREYA IBARRA CASAS	COLON	TELEFONO CELULAR			319.00	
	MANUEL MARTINEZ MTZ/SALITRERA/APOYO PARA JARIPEO	SALITRERA	APOYO JARIPEO			3,399.60	
	ELVIA ORDAZ/DEYSI MARTINEZ/APOYO CON TRANSPORTE/AJUCHITLAN	AJUCHITLAN	APOYO TRANSPORTE			2,000.00	
	FRANCISCO JAIME	SAN ILDEFONSO	COMBUSTIBLE			1,000.00	
	ANA LURA HURTADO MTZ	SAUCILLO	COMBUSTIBLE			1,000.00	
	ELIZABETH CRUZ MORENO	LINDERO	INSCRIPCION TORNEO DE BASQUET BOOL			500.00	
	CH 4224 JOSE ANTONIO ALVAREZ	PEÑUELA	APOYO GASOLINA SERV. NACIONAL DE EMPLEO			800.00	
	CH 4228 JOSE GUSTAVO MONTOYA DE LEON	EL GALLO	MAYA REJA CASA EJIDAL			6,083.08	
	JUAN PABLO BARRON ESPINOZA	VIBORILLAS	INSCRIPCION			1,000.00	
	FAC 4724 GERARDO SANCHEZ	ESPERANZA	RENTA DE SANITARIOS			18,560.00	
	VARIAS COMUNIDADES	COLON	COMISION ESTATAL DE AGUA ADEUDO APOYO A USUARIOS DE ESCASOS RECURSOS CONTRATO DE AGUA			28,179.74	
	DEYSI MARTINEZ/ELVIA ORDAZ	AJUCHITLAN	TRANSPORTE			1,500.00	
	CESAR ALBERTO TORRES ALVAREZ	COLON	INSCRIPCION UNIVERSIDAD			800.00	
	CONTENEDOR PARA ENVASES AGROQUIMICOS EL LINDERO	LINDERO	CONTENEDORES			1,503.36	
	GUADALUPE SANCHEZ	PUERTA DE ENEMEDIO	MATERIAL PARA CONSTRUCCION			1,020.76	

4.1.6.1.01	Multas federales no fiscales		4,411.80	
4.1.6.2	Multas			
4.1.6.2.01	Multas administrativas de carácter Estatal o Municipal			
4.1.6.3	Indemnizaciones			
4.1.6.4	Reintegros			
4.1.6.5	Aprovechamientos provenientes de obras públicas			
4.1.6.6	Aprovechamientos por Participaciones derivadas de la aplicación de leyes			
4.1.6.7	Aprovechamientos por Aportaciones y Cooperaciones			
4.1.6.8	Accesorios por Aprovechamientos		338,753.22	483,718.21
4.1.6.8.01	Recargos			
4.1.6.8.01.01	Multas		338,753.22	483,718.21
4.1.6.8.01.02	Gastos de Ejecución			
4.1.6.8.01.03	Intereses no bancarios			
4.1.6.8.01.04	Indemnizaciones			
4.1.6.9	Otros Aprovechamientos		0.00	0.00
4.1.6.9.01.01	Herencias, legados, donaciones y donativos			
4.1.6.9.01.02	Producto de bienes u objetos que legalmente se puedan enajenar			
4.1.6.9.01.03	Por venta de basura y desperdicios			
4.1.6.9.01.04	El arrendamiento de aguas negras y de aguas superficiales			
4.1.6.9.01.05	Conexiones y contratos			
4.1.6.9.01.06	Las cooperaciones pactadas por contratos de concesiones a particulares			
4.1.6.9.01.07	Por las actividades relacionadas con los Servicios que presta la Secretaría de Relaciones Exteriores			
4.1.7	Ingresos por Venta de Bienes y Servicio		\$250,000.00	\$0.00
4.1.7.1	Ingresos por Venta de Mercancías			
4.1.7.2	Ingresos por Venta de Bienes y Servicios Producidos en Establecimientos del Gobierno			
4.1.7.3	Ingresos por Venta de Bienes y Servicios de Organismos Descentralizados		250,000.00	0.00
4.1.7.3.01	Sistema Municipal para el Desarrollo Integral de la Familia			
4.1.7.3.02	Instituto Municipal de la Juventud			
4.1.7.3.03	Otros		250,000.00	
4.1.9	Ingresos no comprendidos en las fracciones de la Ley de Ingresos causados en ejercicios fiscales anteriores pendientes de liquidación o pago		\$3,491,537.52	\$1,974,277.39
4.1.9.1	Impuestos no comprendidos en las fracciones de la Ley de Ingresos causados en ejercicios fiscales anteriores pendientes de liquidación o pago			
4.1.9.2	Contribuciones de Mejoras, Derechos, Productos y Aprovechamientos no comprendidos en las fracciones de la Ley de Ingresos causados en ejercicios fiscales anteriores pendientes de liquidación o pago.		3,491,537.52	1,974,277.39
4.2	Participaciones, Aportaciones, Transferencias, Asignaciones, Subsidios y Otras Ayudas		\$120,385,733.00	\$68,672,685.00
4.2.1	Participaciones y Aportaciones		\$120,385,733.00	\$68,672,685.00
4.2.1.1	Participaciones		81,828,609.00	46,186,245.00
4.2.1.1.01	Fondo General de Participaciones		55,141,483.00	31,324,620.00
4.2.1.1.02	Fondo de Fomento Municipal		18,239,736.00	10,212,657.00
4.2.1.1.03	Por el Impuesto Especial sobre Producción y Servicios		1,098,079.00	597,260.00
4.2.1.1.04	Fondo de Fiscalización		3,651,698.00	1,876,361.00
4.2.1.1.05	Incentivos a la venta final de gasolina y diesel		2,072,589.00	1,266,448.00
4.2.1.1.06	Por el Impuesto Federal sobre tenencia o uso de vehículos		161,225.00	68,976.00
4.2.1.1.07	Por el Impuesto sobre Automóviles Nuevos		1,356,057.00	775,809.00
4.2.1.1.08	Impuesto por la venta de bienes cuya enajenación se encuentra gravada por la Ley del IEPS		107,742.00	64,114.00
4.2.1.1.09	Reserva de Contingencia			
4.2.1.1.10	Otras Participaciones			
4.2.1.2	Aportaciones		38,557,124.00	22,486,440.00
4.2.1.2.01	Fondo de Aportaciones para la Infraestructura Social Municipal		12,072,164.00	8,130,678.00
4.2.1.2.02	Fondo de Aportación para el Fortalecimiento de los Municipios		26,484,960.00	14,355,762.00
4.2.1.3	Convenios			
4.2.2	Transferencias, asignaciones, subsidios y otras ayudas		\$0.00	\$0.00
4.2.2.1	Transferencias Internas y Asignaciones al Sector Público			
4.2.2.2	Transferencias al Resto del Sector Público			
4.2.2.3	Subsidios y Subvenciones			
4.2.2.4	Ayudas Sociales			
4.2.2.5	Pensiones y Jubilaciones			
4.3	Otros Ingresos y Beneficios		\$17,770,745.78	\$12,152,865.57
4.3.1	Ingresos Financieros		\$36,022.83	\$47,317.26
4.3.1.1	Intereses ganados de valores, créditos, bonos y otros			
4.3.1.9	Otros Ingresos financieros		36,022.83	47,317.26
4.3.2	Incremento por Variación de Inventarios		\$0.00	\$0.00
4.3.2.1	Incremento por Variación de Inventarios de Mercancías para Venta			
4.3.2.2	Incremento por Variación de Inventarios de Mercancías Terminadas			

5.1.2.1.211	Materiales, útiles y equipos menores de oficina	506,427.06	226,410.45
5.1.2.1.212	Materiales y útiles de impresión y reproducción	529,735.41	381,397.99
5.1.2.1.213	Material estadístico y geográfico		
5.1.2.1.214	Materiales, útiles y equipos menores de tecnologías de la información y comunicaciones		
5.1.2.1.215	Material impreso e información digital		
5.1.2.1.216	Material de limpieza	91,709.65	69,683.96
5.1.2.1.217	Materiales y útiles de enseñanza		
5.1.2.1.218	Materiales para el registro e identificación de bienes y personas		
5.1.2.2	Alimentos y Utensilios	319,444.96	202,598.22
5.1.2.2.221	Productos alimenticios para personas	316,683.96	206,899.22
5.1.2.2.222	Productos alimenticios para animales	2,761.00	-4,301.00
5.1.2.2.223	Utensilios para el servicio de alimentación		
5.1.2.3	Materias Primas y Materiales de Producción y Comercialización	202,500.00	2,730.00
5.1.2.3.231	Productos alimenticios, agropecuarios y forestales adquiridos como materia prima	202,500.00	2,730.00
5.1.2.3.232	Insumos textiles adquiridos como materia prima		
5.1.2.3.233	Productos de papel, cartón e impresos adquiridos como materia prima		
5.1.2.3.234	Combustibles, lubricantes, aditivos, carbón y sus derivados adquiridos como materia prima		
5.1.2.3.235	Productos químicos, farmacéuticos y de laboratorio adquiridos como materia prima		
5.1.2.3.236	Productos metálicos y a base de minerales no metálicos adquiridos como materia prima		
5.1.2.3.237	Productos de cuero, piel, plástico y hule adquiridos como materia prima		
5.1.2.3.238	Mercancías adquiridas para su comercialización		
5.1.2.3.239	Otros productos adquiridos como materia prima		
5.1.2.4	Materiales y Artículos de Construcción y de reparación	420,537.31	888,199.19
5.1.2.4.241	Productos minerales no metálicos		
5.1.2.4.242	Cemento y productos de concreto	207,208.10	231,054.35
5.1.2.4.243	Cal, yeso y productos de yeso		1,214.19
5.1.2.4.244	Madera y productos de madera		9,169.44
5.1.2.4.245	Vidrio y productos de vidrio		
5.1.2.4.246	Material eléctrico y electrónico	48,660.93	3,552.53
5.1.2.4.247	Artículos metálicos para la construcción		5,021.64
5.1.2.4.248	Materiales complementarios	164,668.28	638,187.04
5.1.2.4.249	Otros materiales y artículos de construcción y reparación		
5.1.2.5	Productos Químicos, Farmacéuticos y de Laboratorio	0.00	0.00
5.1.2.5.251	Productos químicos básicos		
5.1.2.5.252	Fertilizantes, pesticidas y otros agroquímicos		
5.1.2.5.253	Medicinas y productos farmacéuticos		
5.1.2.5.254	Materiales, accesorios y suministros médicos		
5.1.2.5.255	Materiales, accesorios y suministros de laboratorio		
5.1.2.5.256	Fibras sintéticas, hules, plásticos y derivados		
5.1.2.5.259	Otros productos químicos		
5.1.2.6	Combustibles, Lubricantes y Aditivos	1,807,347.33	1,417,969.32
5.1.2.6.261	Combustibles, lubricantes y aditivos	1,807,347.33	1,417,969.32
5.1.2.6.262	Carbón y sus derivados		
5.1.2.7	Vestuario, Blancos, Prendas de Protección y Artículos Deportivos	449,748.18	23,718.37
5.1.2.7.271	Vestuario y uniformes	449,748.18	23,718.37
5.1.2.7.272	Prendas de seguridad y protección personal		
5.1.2.7.273	Artículos deportivos		
5.1.2.7.274	Productos textiles		
5.1.2.7.275	Blancos y otros productos textiles, excepto prendas de vestir		
5.1.2.8	Materiales y suministros para Seguridad	0.00	0.00
5.1.2.8.281	Sustancias y materiales explosivos		
5.1.2.8.282	Materiales de seguridad pública		
5.1.2.8.283	Prendas de protección para seguridad pública y nacional		
5.1.2.9	Herramientas, Refacciones y Accesorios menores	81,581.38	820,647.55
5.1.2.9.291	Herramientas menores		41,563.19
5.1.2.9.292	Refacciones y accesorios menores de edificios	81,581.38	549,769.84
5.1.2.9.293	Refacciones y accesorios menores de mobiliario y equipo de administración, educacional y recreativo		
5.1.2.9.294	Refacciones y accesorios menores de equipo de cómputo y tecnologías de la información		
5.1.2.9.295	Refacciones y accesorios menores de equipo e instrumental médico y de laboratorio		
5.1.2.9.296	Refacciones y accesorios menores de equipo de transporte		221,432.32
5.1.2.9.297	Refacciones y accesorios menores de equipo de defensa y seguridad		
5.1.2.9.298	Refacciones y accesorios menores de maquinaria y otros equipos		
5.1.2.9.299	Refacciones y accesorios menores otros bienes muebles		7,882.20
5.1.3	Servicios Generales	\$15,989,917.15	\$8,031,367.94

5.1.3.7.375	Viáticos en el país	71,380.20	35,420.08
5.1.3.7.376	Viáticos en el extranjero		
5.1.3.7.377	Gastos de instalación y traslado de menaje		
5.1.3.7.378	Servicios integrales de traslado y viáticos		
5.1.3.7.379	Otros servicios de traslado y hospedaje	1,264.00	
5.1.3.8	Servicios Oficiales	9,999,284.20	2,386,579.50
5.1.3.8.381	Gastos de ceremonial	7,962.24	41,760.00
5.1.3.8.382	Gastos de orden social y cultural	3,024,499.29	1,324,035.29
5.1.3.8.383	Congresos y convenciones	28,397.35	
5.1.3.8.384	Exposiciones	500.00	
5.1.3.8.385	Gastos de representación		
5.1.3.8.387	Ferias	6,937,925.32	1,020,784.21
5.1.3.9	Otros Servicios Generales	164,338.07	388,841.70
5.1.3.9.391	Servicios funerarios y de cementerios		
5.1.3.9.392	Impuestos y derechos		
5.1.3.9.393	Impuestos y derechos de importación		
5.1.3.9.394	Sentencias y resoluciones judiciales		
5.1.3.9.395	Penas, multas, accesorios y actualizaciones	8,148.00	333,711.00
5.1.3.9.396	Otros gastos por responsabilidades	106,185.00	
5.1.3.9.399	Otros servicios generales	50,005.07	55,130.70
5.2	Transferencias, Asignaciones, Subsidios y Otras Ayudas	\$14,710,380.52	\$6,809,525.32
5.2.1	Transferencias Internas y Asignaciones al Sector Público	\$0.00	\$0.00
5.2.1.1	Asignaciones al Sector Público	0.00	0.00
5.2.1.1.411	Asignaciones presupuestarias al Poder Ejecutivo		
5.2.1.1.412	Asignaciones presupuestarias al Poder Legislativo		
5.2.1.1.413	Asignaciones presupuestarias al Poder Judicial		
5.2.1.1.414	Asignaciones presupuestarias a Órganos Autónomos		
5.2.1.2	Transferencias Internas al Sector Público	0.00	0.00
5.2.1.2.415	Transferencias internas otorgadas a entidades paraestatales no empresariales y no financieras		
5.2.1.2.416	Transferencias internas otorgadas a entidades paraestatales empresariales y no financieras		
5.2.1.2.417	Transferencias internas otorgadas a fideicomisos públicos empresariales y no financieros		
5.2.1.2.418	Transferencias internas otorgadas a instituciones paraestatales públicas financieras		
5.2.1.2.419	Transferencias internas otorgadas a fideicomisos públicos financieros		
5.2.2	Transferencias al resto del Sector Público	\$0.00	\$0.00
5.2.2.1	Transferencias a Entidades Paraestatales	0.00	0.00
5.2.2.1.421	Transferencias otorgadas a organismos entidades paraestatales no empresariales y no financieras		
5.2.2.1.422	Transferencias otorgadas para entidades paraestatales empresariales y no financieras		
5.2.2.1.423	Transferencias otorgadas para instituciones paraestatales públicas financieras		
5.2.2.2	Transferencias a Entidades Federativas y Municipios	0.00	0.00
5.2.2.2.424	Transferencias otorgadas a Entidades Federativas y Municipios		
5.2.2.2.425	Transferencias a fideicomisos de entidades federativas y municipios		
5.2.3	Subsidios y Subvenciones	\$0.00	\$0.00
5.2.3.1	Subsidios	0.00	0.00
5.2.3.1.431	Subsidios a la producción		
5.2.3.1.432	Subsidios a la distribución		
5.2.3.1.433	Subsidios a la inversión		
5.2.3.1.434	Subsidios a la prestación de servicios públicos		
5.2.3.1.435	Subsidios para cubrir diferenciales de tasas de interés		
5.2.3.1.436	Subsidios a la vivienda		
5.2.3.2	Subvenciones	0.00	0.00
5.2.3.2.437	Subvenciones al consumo		
5.2.4	Ayudas Sociales	\$12,473,562.81	\$6,301,731.33
5.2.4.1	Ayudas sociales a personas	12,473,562.81	977,442.72
5.2.4.1.441	Ayudas sociales a personas	12,473,562.81	977,442.72
5.2.4.2	Becas	0.00	361,700.00
5.2.4.2.442	Becas y otras ayudas para programas de capacitación		361,700.00
5.2.4.3	Ayudas sociales a instituciones	0.00	4,962,588.61
5.2.4.3.443	Ayudas sociales a instituciones de enseñanza		4,738,516.12
5.2.4.3.444	Ayudas sociales a actividades científicas o académicas		224,072.49
5.2.4.3.445	Ayudas sociales a instituciones sin fines de lucro		
5.2.4.3.446	Ayudas sociales a cooperativas		
5.2.4.3.447	Ayudas sociales a entidades de interés público		
5.2.4.4	Ayudas sociales por desastres naturales y otros siniestros	0.00	0.00
5.2.4.4.448	Ayudas por desastres naturales y otros siniestros		
5.2.5	Pensiones y Jubilaciones	\$2,236,817.71	\$507,793.99
5.2.5.1	Pensiones	767,194.71	175,251.00

5.5.1.7	Amortización de activos intangibles		
5.5.2	Provisiones	\$0.00	\$0.00
5.5.2.1	Provisiones de pasivos a corto plazo		
5.5.2.2	Provisiones de pasivos a largo plazo		
5.5.3	Disminución de Inventarios	\$0.00	\$0.00
5.5.3.1	Disminución de inventarios de mercancías para venta		
5.5.3.2	Disminución de inventarios de mercancías terminadas		
5.5.3.3	Disminución de inventarios de mercancías en proceso de elaboración		
5.5.3.4	Disminución de inventarios de materias primas, materiales y suministros para producción		
5.5.3.5	Disminución de almacén de materiales y suministros de consumo		
5.5.4	Aumento por Insuficiencia de Estimaciones por Pérdida o Deterioro u Obsolescencia	\$0.00	\$0.00
5.5.4.1	Aumento por Insuficiencia de Estimaciones por Pérdida o Deterioro u Obsolescencia		
5.5.5	Aumento por insuficiencia de provisiones	\$0.00	\$0.00
5.5.5.1	Aumento por insuficiencia de provisiones		
5.5.9	Otros Gastos	\$0.00	\$0.00
5.5.9.1	Gastos de ejercicios anteriores		
5.5.9.2	Pérdidas por responsabilidades		
5.5.9.3	Bonificaciones y Descuentos otorgados		
5.5.9.4	Diferencias por tipo de cambio negativas en efectivo y equivalente		
5.5.9.5	Diferencias de cotizaciones negativas en valores negociables		
5.5.9.6	Resultado por posición monetaria		
5.5.9.7	Pérdidas por participación patrimonial		
5.5.9.9	Otros gastos varios		



C.P. EDGAR URIBE CABRERA
 Director de Finanzas Públicas
 Municipales



ING. ALEJANDRO ARTEGA
 CABRERA
 Presidente Municipal



C. JOSE PAULO CASTILLO
 RESENDIZ
 Sindico Municipal



ESTADOS FINANCIEROS BÁSICOS
ESTADO DE VARIACIONES

PERIODO: DEL 1 DE ENERO AL 30 DE JUNIO DE 2013
ENTIDAD: COLON, QUERETARO
MUNICIPIO: COLON, QUERETARO

CONCEPTO	Hacienda Pública/Patrimonio Contribuido	Hacienda Pública/Patrimonio Generado de Ejercicios Anteriores	Hacienda Pública/Patrimonio Generado del Ejercicio	Ajustes por Cambios de Valor	TOTAL
Hacienda Pública/Patrimonio Neto Final del Ejercicio Anterior 20X0					\$0.00
Rectificaciones de Resultados de Ejercicios Anteriores		\$0.00			\$0.00
Cambios en Políticas Contables y Cambios por errores Contables		0.00			\$0.00
Patrimonio Neto Inicial Ajustado del Ejercicio					\$0.00
Aportaciones y Donaciones de Capital	\$0.00				\$0.00
Actualizaciones de la Hacienda Pública/Patrimonio	\$0.00				\$0.00
Variaciones de la Hacienda Pública/Patrimonio Neto del Ejercicio					\$0.00
Ganancia/Pérdida por Revaluos					\$0.00
Reservas			\$0.00		\$0.00
Resultados del Ejercicio: Ahorro/Desahorro			\$40,013,854.18		\$40,013,854.18
Otras Variaciones de la Hacienda Pública/Patrimonio Neto					\$0.00
Hacienda Pública/Patrimonio Neto al Final del Ejercicio Anterior 20X1					\$0.00
Cambios en la Hacienda Pública/Patrimonio 20X1					\$0.00
Actualizaciones y Donaciones de Capital					\$0.00
Actualizaciones de la Hacienda Pública/Patrimonio					\$0.00
Variaciones de la Hacienda Pública/Patrimonio Neto del Ejercicio					\$0.00
Ganancia/Pérdida por Revaluos					\$0.00
Reservas					\$0.00
Resultados del Ejercicio: Ahorro/Desahorro					\$0.00
Otras Variaciones del Patrimonio Neto					\$0.00
Saldo Neto en la Hacienda Pública/Patrimonio 20X2					\$0.00

C.P. EDGAR URIBE CABRERA
Director de Finanzas Públicas Municipales

ING. ALEJANDRO RIVERA CABRERA
Presidente Municipal

C. JOSE PAULINO CASTILLO RESENDIZ
Síndico Municipal

4.1.4.3.05	Por los Servicios prestados por la Dirección Estatal de Registro Civil cobrados por los Municipios cuando éstos organizan el registro civil	473,521.67	309,690.87
4.1.4.3.05.01	Servicios Ordinarios	189,760.67	117,557.65
4.1.4.3.05.02	Servicios Extraordinarios		
4.1.4.3.05.03	Certificaciones	283,761.00	192,133.22
4.1.4.3.06	Por los servicios prestados por Autoridades de Seguridad Pública, Policía y Tránsito Municipal		
4.1.4.3.07	Por los Servicios Públicos Municipales	0.00	0.00
4.1.4.3.07.01	Por arreglo, conservación y mantenimiento de la vía pública		
4.1.4.3.07.02	Por arreglo de predios baldíos		
4.1.4.3.07.03	Por depositar residuos sólidos urbanos		
4.1.4.3.07.04	Por recolección domiciliaria de basura no doméstica		
4.1.4.3.07.05	Por otros servicios prestados por la dependencia		
4.1.4.3.08	Por los servicios prestados por Panteones Municipales	60,712.78	38,037.45
4.1.4.3.08.01	Servicios de Inhumación	60,712.78	38,037.45
4.1.4.3.08.02	Servicios de Exhumación		
4.1.4.3.08.03	Permiso de Cremación y de traslado de Cadáveres Humanos, restos áridos y cenizas dentro y fuera del Estado		
4.1.4.3.08.04	Por el Servicio y/o usufructo de criplas en los panteones municipales		
4.1.4.3.08.05	Por los Servicios funerarios municipales		
4.1.4.3.08.06	Por el pago de perpetuidad de una fosa		
4.1.4.3.09	Por los servicios prestados por el Rastro Municipal	426,535.00	264,736.00
4.1.4.3.09.01	Por sacrificio y procesamiento	426,535.00	264,736.00
4.1.4.3.09.02	Por sacrificio y procesamiento de aves		
4.1.4.3.09.03	Sacrificio de ganado en horas extraordinarias		
4.1.4.3.09.04	Por la introducción de ganado al rastro en horas extraordinarias		
4.1.4.3.09.05	Por el uso de los servicios y utensilios con los que cuenta el rastro		
4.1.4.3.09.06	Guarda de ganado no reclamado		
4.1.4.3.09.07	El uso de corraletas por actividades de compraventa		
4.1.4.3.10	Por los servicios prestados en Mercados Municipales	0.00	0.00
4.1.4.3.10.01	Por la asignación de locales en los mercados municipales		
4.1.4.3.10.02	Por las cesiones de derechos realizadas en los mercados municipales		
4.1.4.3.10.03	Por los cambios de giros en los locales de mercados municipales		
4.1.4.3.10.04	Por el servicio de sanitarios en los mercados municipales		
4.1.4.3.11	Por los servicios prestados por la Secretaría del Ayuntamiento	73,843.52	110,041.90
4.1.4.3.11.01	Por Legalización de firmas de funcionarios		
4.1.4.3.11.02	Por Reposición de Documento Oficial	6,015.92	10,580.98
4.1.4.3.11.03	Por Expedición de Credenciales de Identificación		
4.1.4.3.11.04	Por Expedición de Constancias de Residencia o de no Residencia	67,827.60	99,460.92
4.1.4.3.11.05	Por la Publicación en la Gaceta Municipal	0.00	
4.1.4.3.12	Por el servicio de registro de fierros quemadores y su renovación	821.20	664.80
4.1.4.3.13	Por los servicios prestados por otras autoridades municipales	574,114.42	38,104.60
4.1.4.3.13.01	Por los servicios otorgados por Instituciones Municipales		
4.1.4.3.13.02	Por los servicios de mantenimiento y reparación de mobiliario urbano derivados de actos de particulares con responsabilidad para estos		
4.1.4.3.13.03	Por el registro en los diferentes Padrones del Municipio	41,993.20	25,504.80
4.1.4.3.13.04	Por los dictámenes emitidos por Protección Civil, Ecología y Medio Ambiente Municipales		7,945.80
4.1.4.3.13.04	bases de licitación		9,000.00
4.1.4.3.13.05	Por el uso de locales en mercados municipales		
4.1.4.3.13.06	Por los servicios prestados por otras Autoridades Municipales		13,542.40
4.1.4.4	Accesorios de los Derechos	0.00	0.00
4.1.4.4.01	Recargos		
4.1.4.4.02	Multas		
4.1.4.4.03	Gastos de Ejecución		
4.1.4.4.04	Indemnizaciones		
4.1.4.9	Otros Derechos		
4.1.5	Productos de tipo corriente	\$22,409,409.10	\$2,937,952.85
4.1.5.1	Productos derivados del uso y aprovechamiento de bienes no sujetos a régimen de dominio público	22,409,409.10	2,937,952.85
4.1.5.1.01	Ventas de productos en el rastro municipal		
4.1.5.1.02	Venta de urnas en los panteones municipales		
4.1.5.1.03	Otros productos	22,409,409.10	2,937,952.85
4.1.5.2	Enajenación de Bienes Muebles no Sujetos a ser Inventariados		
4.1.5.3	Accesorios de Productos	0.00	0.00
4.1.5.3.01	Recargos		
4.1.5.3.02	Multas		
4.1.5.3.03	Gastos de Ejecución		
4.1.5.3.05	Indemnizaciones		
4.1.5.9	Otros productos que Generen Ingresos Corrientes		
4.1.6	Aprovechamientos de tipo corriente	\$343,165.02	\$483,718.21
4.1.6.1	Incentivos derivados de la Colaboración Fiscal	4,411.80	0.00



ESTADOS FINANCIEROS BÁSICOS
ESTADO DE ACTIVIDADES

PERIODO: DEL 1 DE ENERO AL 30 DE JUNIO DE 2013

ENTIDAD: COLON, QUERETARO


MUNICIPIO: COLON, QUERETARO

CONCEPTO	VALOR	VALOR
	dic-12	jun-13
4.2 Participaciones, Aportaciones, Transferencias, Asignaciones, Subsidios y Otras Ayudas	\$120,385,733.00	\$68,672,685.00
4.2.1 Participaciones y Aportaciones	\$120,385,733.00	\$68,672,685.00
4.2.1.1 Participaciones	81,828,609.00	46,186,245.00
4.2.1.2 Aportaciones	38,557,124.00	22,486,440.00
4.2.1.3 Convenios	0.00	0.00
4.2.2 Transferencias, asignaciones, subsidios y otras ayudas	\$0.00	\$0.00
4.2.2.1 Transferencias Internas y Asignaciones al Sector Público	0.00	0.00
4.2.2.2 Transferencias al Resto del Sector Público	0.00	0.00
4.2.2.3 Subsidios y Subvenciones	0.00	0.00
4.2.2.4 Ayudas Sociales	0.00	0.00
4.2.2.5 Pensiones y Jubilaciones	0.00	0.00
4.3 Otros Ingresos y Beneficios	\$36,022.83	\$12,152,865.57
4.3.1 Ingresos Financieros	\$36,022.83	\$47,317.26
4.3.1.1 Intereses ganados de valores, créditos, bonos y otros	0.00	0.00
4.3.1.9 Otros Ingresos financieros	36,022.83	47,317.26
4.3.2 Incremento por Variación de Inventarios	\$0.00	\$0.00
4.3.3 Disminución del Exceso de Estimaciones por Pérdida o Deterioro u Obsolescencia	\$0.00	\$0.00
4.3.3.1 Disminución del Exceso de Estimaciones por Pérdida o Deterioro u Obsolescencia	0.00	0.00
4.3.4 Disminución del Exceso de Provisiones	\$0.00	\$0.00
4.3.4.1 Disminución del Exceso en Provisiones	0.00	0.00
4.3.9 Otros Ingresos y Beneficios Varios	\$0.00	\$12,105,548.31
4.3.9.1 Otros Ingresos de Ejercicios Anteriores	0.00	0.00
4.3.9.2 Bonificaciones y Descuentos Obtenidos	0.00	0.00
4.3.9.3 Diferencias por tipo de cambio a favor en efectivo y equivalente	0.00	0.00
4.3.9.4 Diferencias de Cotización a favor en Valores Negociables	0.00	0.00
4.3.9.5 Resultado por Posición Monetaria	0.00	0.00
4.3.9.6 Utilidades por Participación Patrimonial	0.00	0.00
4.3.9.9 Otros Ingresos y Beneficios Varios		12,105,548.31
Total de Ingresos	\$168,960,286.97	\$105,483,049.64
5 Gastos y Otras Pérdidas		
5.1 Gastos de Funcionamiento	\$93,950,816.14	\$45,393,518.68
5.1.1 Servicios Personales	73,551,867.71	33,328,795.69
5.1.2 Materiales y Suministros	4,409,031.28	4,033,355.05
5.1.3 Servicios Generales	15,989,917.15	8,031,367.94
5.2 Transferencias, Asignaciones, Subsidios y Otras Ayudas	\$14,710,380.52	\$6,809,525.32
5.2.1 Transferencias Internas y Asignaciones al Sector Público	0.00	0.00
5.2.2 Transferencias al resto del Sector Público	0.00	0.00
5.2.3 Subsidios y Subvenciones	0.00	0.00
5.2.4 Ayudas Sociales	12,473,562.81	6,301,731.33
5.2.5 Pensiones y Jubilaciones	2,236,817.71	507,793.99
5.2.6 Transferencias a Fideicomisos Mandatos y Contratos Análogos	0.00	0.00
5.2.7 Transferencias a la Seguridad Social	0.00	0.00
5.2.8 Donativos	0.00	0.00


3.2.3.1	Revalúo de Bienes Inmuebles	30,036,645.43			30,036,645.43
3.2.3.2	Revalúo de Bienes Muebles			-30,036,645.43	
3.2.3.3	Revalúo de Bienes Intangibles	120,522,942.35		-120,522,942.35	120,522,942.35
3.2.3.9	Otros Revalúos			0.00	0.00
3.2.4	<u>Reservas</u>				
3.2.4.1	Reservas de Patrimonio	\$0.00	\$0.00	\$0.00	\$0.00
3.2.4.2	Reservas Territoriales			0.00	0.00
3.2.4.3	Reservas por Contingencias			0.00	0.00
3.2.5	<u>Rectificaciones de Resultados de Ejercicios Anteriores</u>				
3.2.5.1	Cambios en Políticas Contables	0.00	0.00	0.00	0.00
3.2.5.2	Cambios por Errores Contables			0.00	0.00
Exceso o Insuficiencia en la Actualización de la Hacienda Pública/Patrimonio					
3.3.1	Resultado por Posición Monetaria	\$0.00	\$0.00	\$0.00	\$0.00
3.3.2	Resultado por Tenencia de Activos no Monetarios			0.00	0.00
Total Hacienda Pública/Patrimonio					
		\$40,013,854.18	\$140,870,461.35	\$0.00	\$140,870,461.35
Total de Pasivo y Hacienda Pública /Patrimonio					
		\$56,017,749.61	\$152,169,206.87	\$3,101,675.02	\$149,067,531.85



C.P. EDGAR URIBE CABRERA
Director de Finanzas Públicas
Municipales



ING. ALEJANDRO ARTEGA CABRERA
Presidente Municipal



C. JOSE PAULINO CASTILLO RESENDIZ
Síndico Municipal

2.1.4.2 Títulos y Valores de la Deuda Pública Externa a Corto Plazo

0.00 0.00

2.1.5 Pasivos Diferidos a Corto Plazo

2.1.5.1 Ingresos Cobrados por Adelantado a Corto Plazo	\$0.00	\$0.00	\$0.00	\$0.00
2.1.5.2 Intereses Cobrados por Adelantado a Corto Plazo			0.00	0.00
2.1.5.9 Otros Pasivos Diferidos a Corto Plazo			0.00	0.00

2.1.6 Fondos y Bienes de Terceros en Garantía y/o Administración a Corto Plazo

2.1.6.1 Fondos en Garantía a Corto Plazo	\$0.00	\$0.00	\$0.00	\$0.00
2.1.6.2 Fondos en Administración a Corto Plazo			0.00	0.00
2.1.6.3 Fondos Contingentes a Corto Plazo			0.00	0.00
2.1.6.4 Fondos de Fideicomisos, Mandatos y Contratos Análogos a Corto Plazo			0.00	0.00
2.1.6.5 Otros Fondos de Terceros en Garantía y/o Administración a Corto Plazo			0.00	0.00
2.1.6.6 Valores y Bienes en Garantía a Corto Plazo			0.00	0.00

2.1.7 Provisiones a Corto Plazo

2.1.7.1 Provisiones para Demandas y Juicios a Corto Plazo	\$0.00	\$0.00	\$0.00	\$0.00
2.1.7.2 Provisión para Contingencias a Corto Plazo			0.00	0.00
2.1.7.9 Otras Provisiones a Corto Plazo			0.00	0.00

2.1.9 Otros Pasivos a Corto Plazo

2.1.9.1 Ingresos por Clasificar	\$0.00	\$0.00	\$0.00	\$0.00
2.1.9.2 Recaudación por Participar			0.00	0.00
2.1.9.9 Otros Pasivos Circulantes			0.00	0.00

Total de Pasivo Circulante

	\$16,003,895.43	\$11,298,745.52	\$3,101,675.02	\$7,806,824.93	\$8,197,070.50
--	-----------------	-----------------	----------------	----------------	----------------

Pasivo No Circulante

2.2.1 Cuentas por Pagar a Largo Plazo


2.2.1.1 Proveedores por Pagar a Largo Plazo	\$0.00	\$0.00	\$0.00	\$0.00
2.2.1.2 Contratistas por Obras Públicas por Pagar a Largo Plazo			0.00	0.00

2.2.2 Documentos por Pagar a Largo Plazo

2.2.2.1 Documentos Comerciales por Pagar a Largo Plazo	\$0.00	\$0.00	\$0.00	\$0.00
2.2.2.2 Documentos con Contratistas por Obras Públicas por Pagar a Largo Plazo			0.00	0.00
2.2.2.9 Otros Documentos por Pagar a Largo Plazo			0.00	0.00

2.2.3 Deuda Pública a Largo Plazo

2.2.3.1 Títulos y Valores de la Deuda Pública Interna a Largo Plazo	\$0.00	\$0.00	\$0.00	\$0.00
---	--------	--------	--------	--------



ESTADOS FINANCIEROS BÁSICOS
ESTADO ANALÍTICO DEL ACTIVO

PERIODO: DEL 1 DE ENERO AL 30 DE JUNIO DE 2013
MUNICIPIO: COLON, QUERETARO
ENTIDAD: COLON, QUERETARO

Cuenta Contable

31/12/2012 AL 30/06/13

	Saldo Inicial (SI) 1	Cargos del Periodo 2	Abonos del Periodo 3	Saldo Final (SF) 4 (1+2-3)	Flujo del Periodo (SI-SF) (1-4)
1.2.7.4 Anticipos a Largo Plazo				0.00	0.00
1.2.7.5 Beneficios al Retiro de Empleados Pagados por Adelantado				0.00	0.00
1.2.7.9 Otros Activos Diferidos				0.00	0.00
1.2.8 Estimación por Pérdida o Deterioro de Activos no Circulantes					
1.2.8.1 Estimaciones por Pérdida de Cuentas Incobrables de Documentos por Cobrar a Largo Plazo	\$0.00	\$0.00	\$0.00	\$0.00	\$0.00
1.2.8.2 Estimaciones por Pérdida de Cuentas Incobrables de Deudores Diversos por Cobrar a Largo Plazo				0.00	0.00
1.2.8.3 Estimaciones por Pérdidas de Cuentas Incobrables de Ingresos por Cobrar a Largo Plazo				0.00	0.00
1.2.8.4 Estimaciones por Pérdida de Cuentas Incobrables de Préstamos Otorgados a Largo Plazo				0.00	0.00
1.2.8.9 Estimaciones por Pérdidas de Otras Cuentas Incobrables a Largo Plazo				0.00	0.00

1.2.9 Otros Activos No Circulantes

- 1.2.9.1 Bienes en Concesión
- 1.2.9.2 Bienes en Arrendamiento Financiero
- 1.2.9.3 Bienes en Comodato

Total de Activo No Circulante	\$0.00	\$0.00	\$0.00	\$0.00	\$0.00
Total de Activos	\$10,388,456.00	\$318,365.69	\$4,993,431.59	\$5,713,410.10	\$4,675,045.90

C.P. EDGAR URIBE CABRERA
Director de Finanzas Públicas Municipales

ING. ALEJANDRO ARTEAGA CABRERA
Presidente Municipal

C. JOSE PAULO CASTILLO RESENDIZ
Sindico Municipal



ESTADOS FINANCIEROS BÁSICOS
ESTADO ANALÍTICO DEL ACTIVO

PERIODO: DEL 1 DE ENERO AL 30 DE JUNIO DE 2013

MUNICIPIO: COLON, QUERETARO

ENTIDAD: COLON, QUERETARO

Cuenta Contable	
1.1.4.4	Inventario de Materias Primas, Materiales y Suministro para Producción
1.1.4.5	Bienes en Tránsito
1.1.5	Almacenes
1.1.5.1	Almacén de Materiales y Suministros de Consumo
1.1.6	Estimación por pérdida o deterioro de Activos Circulantes
1.1.6.1	Estimaciones para Cuentas incobrables por Derechos a Recibir Efectivo o Equivalentes
1.1.6.2	Estimación por Deterioro de Inventarios
1.1.9	Otros Activos Circulantes
1.1.9.1	Valores en Garantía
1.1.9.2	Bienes en garantía (excluye depósitos de fondos)
1.1.9.3	Bienes Derivados de Embargos, Decomisos, Aseguramiento y Dación en Pago
Total de Activo Circulante	
1.2	Activo No Circulante
1.2.1	Inversiones Financieras a Largo Plazo
1.2.1.1	Inversiones a Largo Plazo
1.2.1.2	Títulos y Valores a Largo Plazo
1.2.1.3	Fideicomisos, Mandatos y Contratos Análogos
1.2.1.4	Participaciones y Aportaciones de Capital
1.2.2	Derechos a recibir Efectivo o Equivalentes a Largo Plazo
1.2.2.1	Documentos por Cobrar a Largo Plazo
1.2.2.2	Deudores Diversos a Largo Plazo
1.2.2.3	Ingresos por Recuperar a Largo Plazo
1.2.2.4	Préstamos Otorgados a Largo Plazo
1.2.2.9	Otros Derechos a Recibir Efectivo o Equivalentes a Largo Plazo
1.2.3	Bienes Inmuebles, Infraestructura y Construcciones
1.2.3.1	Terrenos

31/12/2012 AL 30/06/13					
Saldo Inicial (SI) 1	Cargos del Periodo 2	Abonos del Periodo 3	Saldo Final (SF) 4 (1+2-3)	Flujo del Periodo (SI-SF) (1-4)	
\$0.00	\$0.00	\$0.00	\$0.00	0.00	0.00
\$0.00	\$0.00	\$0.00	\$0.00	0.00	0.00
\$0.00	\$0.00	\$0.00	\$0.00	0.00	0.00
\$10,388,456.00	\$318,385.69	\$4,993,431.59	\$5,713,410.10	\$4,675,045.90	
\$0.00	\$0.00	\$0.00	\$0.00	0.00	0.00
\$0.00	\$0.00	\$0.00	\$0.00	0.00	0.00
\$0.00	\$0.00	\$0.00	\$0.00	0.00	0.00
\$0.00	\$0.00	\$0.00	\$0.00	\$0.00	\$0.00
\$0.00	\$0.00	\$0.00	\$0.00	0.00	0.00
\$0.00	\$0.00	\$0.00	\$0.00	0.00	0.00
\$0.00	\$0.00	\$0.00	\$0.00	0.00	0.00
\$0.00	\$0.00	\$0.00	\$0.00	\$0.00	\$0.00
\$0.00	\$0.00	\$0.00	\$0.00	0.00	0.00
\$0.00	\$0.00	\$0.00	\$0.00	0.00	0.00
\$0.00	\$0.00	\$0.00	\$0.00	0.00	0.00
\$0.00	\$0.00	\$0.00	\$0.00	\$0.00	\$0.00



ADOS FINANCIEROS BÁSICOS
ESTADO DE SITUACIÓN FINANCIERA

PERIODO: DEL 1 DE ENERO AL 30 DE JUNIO DE 2013
MUNICIPIO: COLÓN, QUEZALTENANGO
ENTIDAD: COLÓN, QUEZALTENANGO

AL 31/12/12
CONCEPTO VALOR VALOR

30/06/2013
VALOR

1.2 Activo No Circulante

1.2.1 Inversiones Financieras a Largo Plazo	\$0.00	\$0.00
1.2.1.1 Inversiones a Largo Plazo	0.00	0.00
1.2.1.2 Títulos y Valores a Largo Plazo	0.00	0.00
1.2.1.3 Fideicomisos, Mandatos y Contratos Análogos	0.00	0.00
1.2.1.4 Participaciones y Aportaciones de Capital	0.00	0.00
1.2.2 Derechos a recibir Efectivo o Equivalentes a Largo Plazo	\$0.00	\$0.00
1.2.2.1 Documentos por Cobrar a Largo Plazo	0.00	0.00
1.2.2.2 Deudores Diversos a Largo Plazo	0.00	0.00
1.2.2.3 Ingresos por Recibir a Largo Plazo	0.00	0.00
1.2.2.4 Prestamos Obligados a Largo Plazo	0.00	0.00
1.2.2.9 Otros Derechos a Recibir Efectivo o Equivalentes a Largo Plazo	0.00	0.00

1.2.3 Bienes Inmuebles, Infraestructura y Construcciones en Proceso

1.2.3.1 Terrenos	\$0.00	\$17,182,300.33
1.2.3.2 Viviendas	0.00	0.00
1.2.3.3 Edificios no Habitacionales	0.00	0.00
1.2.3.4 Infraestructura	0.00	0.00
1.2.3.5 Construcciones en Proceso en Bienes de Dominio Público	0.00	17,182,300.33
1.2.3.6 Construcciones en Proceso en Bienes Propios	0.00	0.00
1.2.3.9 Otros Bienes Inmuebles	0.00	0.00

1.2.4 Bienes Muebles

1.2.4.1 Mobiliario y Equipo de Administración	\$30,182,694.93	\$27,361,533.93
1.2.4.2 Mobiliario y Equipo Educativo y Recreativo	0.00	0.00
1.2.4.3 Equipo e Instrumental Médico y de Laboratorio	0.00	0.00
1.2.4.4 Equipo de Transporte	0.00	0.00
1.2.4.5 Equipo de Defensa y Seguridad	0.00	0.00
1.2.4.6 Maquinaria, Otros Equipo y Herramientas	0.00	0.00
1.2.4.7 Colecciones, Obras de Arte y Objetos Valiosos	0.00	0.00
1.2.4.8 Activos Biológicos	0.00	0.00

1.2.5 Activos Intangibles

1.2.5.1 Software	\$0.00	\$0.00
1.2.5.2 Patentes, Marcas y Derechos	0.00	0.00
1.2.5.3 Concesiones y Franquicias	0.00	0.00
1.2.5.4 Licencias	0.00	0.00
1.2.5.9 Otros Activos Intangibles	0.00	0.00

1.2.6 Depreciación, Deterioro y Amortización Acumulada de Bienes e Intangibles

1.2.6.1 Depreciación Acumulada de Bienes Inmuebles	\$0.00	\$0.00
1.2.6.2 Depreciación Acumulada de Infraestructura	0.00	0.00
1.2.6.3 Depreciación Acumulada de Bienes Muebles	0.00	0.00
1.2.6.4 Deterioro Acumulado de Activos Biológicos	0.00	0.00
1.2.6.5 Amortización Acumulada de Activos Intangibles	0.00	0.00

2.1.9.2 Recaudación por Participar	0.00	0.00
2.1.9.9 Otros Pasivos Circulantes	0.00	0.00
Total de Pasivo Circulante	\$20,875,609.97	\$16,003,895.43

2.2 Pasivo No Circulante

2.2.1 Cuentas por Pagar a Largo Plazo	\$0.00	\$0.00
2.2.1.1 Proveedores por Pagar a Largo Plazo	0.00	0.00
2.2.1.2 Contratas por Obras Públicas por Pagar a Largo Plazo	0.00	0.00
2.2.2 Documentos por Pagar a Largo Plazo	\$0.00	\$0.00
2.2.2.1 Documentos Comerciales por Pagar a Largo Plazo	0.00	0.00
2.2.2.2 Documentos con Contratas por Obras Públicas por Pagar a Largo Plazo	0.00	0.00
2.2.2.9 Otros Documentos por Pagar a Largo Plazo	0.00	0.00
2.2.3 Deuda Pública a Largo Plazo	\$0.00	\$0.00
2.2.3.1 Títulos y Valores de la Deuda Pública Interna a Largo Plazo	0.00	0.00
2.2.3.2 Títulos y Valores de la Deuda Pública Externa a Largo Plazo	0.00	0.00
2.2.3.3 Prestamos de la Deuda Pública Interna por Pagar a Largo Plazo	0.00	0.00
2.2.3.4 Prestamos de la Deuda Pública Externa por Pagar a Largo Plazo	0.00	0.00
2.2.3.5 Arrendamiento Financiero por Pagar a Largo Plazo	0.00	0.00

2.2.4 Pasivos Diferidos a Largo Plazo

2.2.4.1 Créditos Diferidos a Largo Plazo	0.00	0.00
2.2.4.2 Intereses Cobrados por Adelantado a Largo Plazo	0.00	0.00
2.2.4.9 Otros Pasivos Diferidos a Largo Plazo	0.00	0.00

2.2.5 Fondos y Bienes de Terceros en Garantía y/o Administración a Largo Plazo

2.2.5.1 Fondos en Garantía a Largo Plazo	\$0.00	\$0.00
2.2.5.2 Fondos en Administración a Largo Plazo	0.00	0.00
2.2.5.3 Fondos Contingentes a Largo Plazo	0.00	0.00
2.2.5.4 Fondos de Fideicomisos, Mandatos y Contratos Análogos a Largo Plazo	0.00	0.00
2.2.5.5 Otros Fondos de Terceros en Garantía y/o Administración a Largo Plazo	0.00	0.00
2.2.5.6 Valores y Bienes en Garantía a Largo Plazo	0.00	0.00

2.2.6 Provisiones a Largo Plazo

2.2.6.1 Provisiones para Demandas y Juicios a Largo Plazo	\$0.00	\$0.00
2.2.6.2 Provisión para Pensiones a Largo Plazo	0.00	0.00
2.2.6.3 Provisión para Contingencias a Largo Plazo	0.00	0.00
2.2.6.9 Otras Provisiones a Largo Plazo	0.00	0.00

Total de Pasivo No Circulante

Total de Pasivo No Circulante	\$0.00	\$0.00
Total de Pasivo	\$20,875,609.97	\$16,003,895.43

3 Hacienda Pública Patrimonio

3.1 Hacienda Pública Patrimonio Contribuido	\$0.00	\$0.00
3.1.1 Aportaciones	\$0.00	\$0.00
3.1.2 Donaciones de Capital	\$0.00	\$0.00
3.1.3 Actualización de la Hacienda Pública Patrimonio	\$0.00	\$0.00



ESTADOS FINANCIEROS BÁSICOS
ESTADO DE SITUACIÓN FINANCIERA
CINTILLA PARA CAPTURA
CARÁTULA

PERIODO: DEL 1 DE ENERO AL 30 DE JUNIO DE 2013

MUNICIPIO: COLON, QUERETARO

ENTIDAD: COLON, QUERETARO

CONCEPTO		AL 31/12/12	AL 30/06/13
		VALOR	VALOR
3.2.3.9.0.5	Recursos Federales		
3.2.4	Reservas	\$0.00	\$0.00
3.2.4.1	Reservas de Patrimonio	0.00	0.00
3.2.4.1.0.1	Gasto Corriente		
3.2.4.1.0.2	Fortamun		
3.2.4.1.0.3	Fism		
3.2.4.1.0.4	Recursos Estatales		
3.2.4.1.0.5	Recursos Federales		
3.2.4.2	Reservas Territoriales	0.00	0.00
3.2.4.2.0.1	Gasto Corriente		
3.2.4.2.0.2	Fortamun		
3.2.4.2.0.3	Fism		
3.2.4.2.0.4	Recursos Estatales		
3.2.4.2.0.5	Recursos Federales		
3.2.4.3	Reservas por Contingencias	0.00	0.00
3.2.4.3.0.1	Gasto Corriente		
3.2.4.3.0.2	Fortamun		
3.2.4.3.0.3	Fism		
3.2.4.3.0.4	Recursos Estatales		
3.2.4.3.0.5	Recursos Federales		
3.2.5	Rectificaciones de Resultados de Ejercicios Anteriores	\$0.00	\$0.00
3.2.5.1	Cambios en Políticas Contables	0.00	0.00
3.2.5.1.0.1	Gasto Corriente		
3.2.5.1.0.2	Fortamun		
3.2.5.1.0.3	Fism		
3.2.5.1.0.4	Recursos Estatales		
3.2.5.1.0.5	Recursos Federales		
3.2.5.2	Cambios por Errores Contables	0.00	0.00
3.2.5.2.0.1	Gasto Corriente		
3.2.5.2.0.2	Fortamun		
3.2.5.2.0.3	Fism		
3.2.5.2.0.4	Recursos Estatales		
3.2.5.2.0.5	Recursos Federales		
3.3	Exceso o Insuficiencia en la Actualización de la Hacienda Pública	\$0.00	\$0.00
3.3.1	Resultado por Posición Monetaria	\$0.00	\$0.00
3.3.1.0.0.1	Gasto Corriente		
3.3.1.0.0.2	Fortamun		
3.3.1.0.0.3	Fism		
3.3.1.0.0.4	Recursos Estatales		
3.3.1.0.0.5	Recursos Federales		
3.3.2	Resultado por Tenencia de Activos no Monetarios	\$0.00	\$0.00
3.3.2.0.0.1	Gasto Corriente		
3.3.2.0.0.2	Fortamun		
3.3.2.0.0.3	Fism		
3.3.2.0.0.4	Recursos Estatales		
3.3.2.0.0.5	Recursos Federales		

C.P. EDGAR URIBE CABRERA
Director de Finanzas Públicas
Municipales

ING. ALEJANDRO ARTEAGA CABRERA
Presidente Municipal

C. JOSE PABLO CASTILLO
RESENDIZ
Sindico Municipal



ESTADOS FINANCIEROS BÁSICOS
ESTADO DE SITUACIÓN FINANCIERA
CINTILLA PARA CAPTURA
CARÁTULA

PERIODO: DEL 1 DE ENERO AL 30 DE JUNIO DE 2013

MUNICIPIO: COLON, QUERETARO

ENTIDAD: COLON, QUERETARO

CONCEPTO		AL 31/12/12	AL 30/06/13
		VALOR	VALOR
2.2.5.3	Fondos Contingentes a Largo Plazo	0.00	0.00
2.2.5.3.0.1	Gasto Corriente		
2.2.5.3.0.2	Fortamun		
2.2.5.3.0.3	Fism		
2.2.5.3.0.4	Recursos Estatales		
2.2.5.3.0.5	Recursos Federales		
2.2.5.4	Fondos de Fideicomisos, Mandatos y Contratos Análogos a Largo Plazo	0.00	0.00
2.2.5.4.0.1	Gasto Corriente		
2.2.5.4.0.2	Fortamun		
2.2.5.4.0.3	Fism		
2.2.5.4.0.4	Recursos Estatales		
2.2.5.4.0.5	Recursos Federales		
2.2.5.5	Otros Fondos de Terceros en Garantía y/o Administración a Largo Plazo	0.00	0.00
2.2.5.5.0.1	Gasto Corriente		
2.2.5.5.0.2	Fortamun		
2.2.5.5.0.3	Fism		
2.2.5.5.0.4	Recursos Estatales		
2.2.5.5.0.5	Recursos Federales		
2.2.5.6	Valores y Bienes en Garantía a Largo Plazo	0.00	0.00
2.2.5.6.0.1	Gasto Corriente		
2.2.5.6.0.2	Fortamun		
2.2.5.6.0.3	Fism		
2.2.5.6.0.4	Recursos Estatales		
2.2.5.6.0.5	Recursos Federales		
2.2.6	Provisiones a Largo Plazo	\$0.00	\$0.00
2.2.6.1	Provisiones para Demandas y Juicios a Largo Plazo	0.00	0.00
2.2.6.1.0.1	Gasto Corriente		
2.2.6.1.0.2	Fortamun		
2.2.6.1.0.3	Fism		
2.2.6.1.0.4	Recursos Estatales		
2.2.6.1.0.5	Recursos Federales		
2.2.6.2	Provisión para Pensiones a Largo Plazo	0.00	0.00
2.2.6.2.0.1	Gasto Corriente		
2.2.6.2.0.2	Fortamun		
2.2.6.2.0.3	Fism		
2.2.6.2.0.4	Recursos Estatales		
2.2.6.2.0.5	Recursos Federales		
2.2.6.3	Provisión para Contingencias a Largo Plazo	0.00	0.00
2.2.6.3.0.1	Gasto Corriente		
2.2.6.3.0.2	Fortamun		
2.2.6.3.0.3	Fism		
2.2.6.3.0.4	Recursos Estatales		
2.2.6.3.0.5	Recursos Federales		
2.2.6.9	Otras Provisiones a Largo Plazo	0.00	0.00
2.2.6.9.0.1	Gasto Corriente		
2.2.6.9.0.2	Fortamun		
2.2.6.9.0.3	Fism		
2.2.6.9.0.4	Recursos Estatales		
2.2.6.9.0.5	Recursos Federales		
3	Hacienda Pública/Patrimonio	\$140,250,075.58	\$177,590,474.77
3.1	Hacienda Pública/Patrimonio Contribuido	\$0.00	\$0.00
3.1.1	Aportaciones	\$0.00	\$0.00



ESTADOS FINANCIEROS BÁSICOS
ESTADO DE SITUACIÓN FINANCIERA
CINTILLA PARA CAPTURA
CARÁTULA

PERIODO: DEL 1 DE ENERO AL 30 DE JUNIO DE 2013

MUNICIPIO: COLON, QUERETARO

ENTIDAD: COLON, QUERETARO

CONCEPTO		AL 31/12/12	AL 30/06/13
		VALOR	VALOR
2.1.9.2.0.5	Recursos Federales		
2.1.9.9	Otros Pasivos Circulantes	0.00	0.00
2.1.9.9.0.1	Gasto Corriente		
2.1.9.9.0.2	Fortamun		
2.1.9.9.0.3	Fism		
2.1.9.9.0.4	Recursos Estatales		
2.1.9.9.0.5	Recursos Federales		
2.2	Pasivo No Circulante	\$0.00	\$0.00
2.2.1	Cuentas por Pagar a Largo Plazo	\$0.00	\$0.00
2.2.1.1	Proveedores por Pagar a Largo Plazo	0.00	0.00
2.2.1.1.0.1	Gasto Corriente		
2.2.1.1.0.2	Fortamun		
2.2.1.1.0.3	Fism		
2.2.1.1.0.4	Recursos Estatales		
2.2.1.1.0.5	Recursos Federales		
2.2.1.2	Contratistas por Obras Públicas por Pagar a Largo Plazo	0.00	0.00
2.2.1.2.0.1	Gasto Corriente		
2.2.1.2.0.2	Fortamun		
2.2.1.2.0.3	Fism		
2.2.1.2.0.4	Recursos Estatales		
2.2.1.2.0.5	Recursos Federales		
2.2.2	Documentos por Pagar a Largo Plazo	\$0.00	\$0.00
2.2.2.1	Documentos Comerciales por Pagar a Largo Plazo	0.00	0.00
2.2.2.1.0.1	Gasto Corriente		
2.2.2.1.0.2	Fortamun		
2.2.2.1.0.3	Fism		
2.2.2.1.0.4	Recursos Estatales		
2.2.2.1.0.5	Recursos Federales		
2.2.2.2	Documentos con Contratistas por Obras Públicas por Pagar a Largo Plazo	0.00	0.00
2.2.2.2.0.1	Gasto Corriente		
2.2.2.2.0.2	Fortamun		
2.2.2.2.0.3	Fism		
2.2.2.2.0.4	Recursos Estatales		
2.2.2.2.0.5	Recursos Federales		
2.2.2.9	Otros Documentos por Pagar a Largo Plazo	0.00	0.00
2.2.2.9.0.1	Gasto Corriente		
2.2.2.9.0.2	Fortamun		
2.2.2.9.0.3	Fism		
2.2.2.9.0.4	Recursos Estatales		
2.2.2.9.0.5	Recursos Federales		
2.2.3	Deuda Pública a Largo Plazo	\$0.00	\$0.00
2.2.3.1	Títulos y Valores de la Deuda Pública Interna a Largo Plazo	0.00	0.00
2.2.3.1.0.1	Gasto Corriente		
2.2.3.1.0.2	Fortamun		
2.2.3.1.0.3	Fism		
2.2.3.1.0.4	Recursos Estatales		
2.2.3.1.0.5	Recursos Federales		
2.2.3.2	Títulos y Valores de la Deuda Pública Externa a Largo Plazo	0.00	0.00
2.2.3.2.0.1	Gasto Corriente		
2.2.3.2.0.2	Fortamun		
2.2.3.2.0.3	Fism		
2.2.3.2.0.4	Recursos Estatales		



ESTADOS FINANCIEROS BÁSICOS
ESTADO DE SITUACIÓN FINANCIERA
CINTILLA PARA CAPTURA
CARÁTULA

PERIODO: DEL 1 DE ENERO AL 30 DE JUNIO DE 2013

MUNICIPIO: COLON, QUERETARO

ENTIDAD: COLON, QUERETARO

CONCEPTO		AL 31/12/12	AL 30/06/13
		VALOR	VALOR
2.1.3.3.0.1	Gasto Corriente		
2.1.3.3.0.2	Fortamun		
2.1.3.3.0.3	Fism		
2.1.3.3.0.4	Recursos Estatales		
2.1.3.3.0.5	Recursos Federales		
2.1.4	Títulos y Valores a Corto Plazo	\$0.00	\$0.00
2.1.4.1	Títulos y Valores de la Deuda Pública Interna a Corto Plazo	0.00	0.00
2.1.4.1.0.1	Gasto Corriente		
2.1.4.1.0.2	Fortamun		
2.1.4.1.0.3	Fism		
2.1.4.1.0.4	Recursos Estatales		
2.1.4.1.0.5	Recursos Federales		
2.1.4.2	Títulos y Valores de la Deuda Pública Externa a Corto Plazo	0.00	0.00
2.1.4.2.0.1	Gasto Corriente		
2.1.4.2.0.2	Fortamun		
2.1.4.2.0.3	Fism		
2.1.4.2.0.4	Recursos Estatales		
2.1.4.2.0.5	Recursos Federales		
2.1.5	Pasivos Diferidos a Corto Plazo	\$0.00	\$0.00
2.1.5.1	Ingresos Cobrados por Adelantado a Corto Plazo	0.00	0.00
2.1.5.1.0.1	Gasto Corriente		
2.1.5.1.0.2	Fortamun		
2.1.5.1.0.3	Fism		
2.1.5.1.0.4	Recursos Estatales		
2.1.5.1.0.5	Recursos Federales		
2.1.5.2	Intereses Cobrados por Adelantado a Corto Plazo	0.00	0.00
2.1.5.2.0.1	Gasto Corriente		
2.1.5.2.0.2	Fortamun		
2.1.5.2.0.3	Fism		
2.1.5.2.0.4	Recursos Estatales		
2.1.5.2.0.5	Recursos Federales		
2.1.5.9	Otros Pasivos Diferidos a Corto Plazo	0.00	0.00
2.1.5.9.0.1	Gasto Corriente		
2.1.5.9.0.2	Fortamun		
2.1.5.9.0.3	Fism		
2.1.5.9.0.4	Recursos Estatales		
2.1.5.9.0.5	Recursos Federales		
2.1.6	Fondos y Bienes de Terceros en Garantía y/o Administración a Corto Plazo	\$0.00	\$0.00
2.1.6.1	Fondos en Garantía a Corto Plazo	0.00	0.00
2.1.6.1.0.1	Gasto Corriente		
2.1.6.1.0.2	Fortamun		
2.1.6.1.0.3	Fism		
2.1.6.1.0.4	Recursos Estatales		
2.1.6.1.0.5	Recursos Federales		
2.1.6.2	Fondos en Administración a Corto Plazo	0.00	0.00
2.1.6.2.0.1	Gasto Corriente		
2.1.6.2.0.2	Fortamun		
2.1.6.2.0.3	Fism		
2.1.6.2.0.4	Recursos Estatales		
2.1.6.2.0.5	Recursos Federales		
2.1.6.3	Fondos Contingentes a Corto Plazo	0.00	0.00
2.1.6.3.0.1	Gasto Corriente		
2.1.6.3.0.2	Fortamun		



ESTADOS FINANCIEROS BÁSICOS
ESTADO DE SITUACIÓN FINANCIERA
CINTILLA PARA CAPTURA
CARÁTULA

PERIODO: DEL 1 DE ENERO AL 30 DE JUNIO DE 2013

MUNICIPIO: COLON, QUERETARO

ENTIDAD: COLON, QUERETARO

CONCEPTO	AL 31/12/12	AL 30/06/13
	VALOR	VALOR
1.2.9.1.0.3 Fism		
1.2.9.1.0.4 Recursos Estatales		
1.2.9.1.0.5 Recursos Federales		
1.2.9.2 Bienes en Arrendamiento Financiero	0.00	0.00
1.2.9.2.0.1 Gasto Corriente		
1.2.9.2.0.2 Fortamun		
1.2.9.2.0.3 Fism		
1.2.9.2.0.4 Recursos Estatales		
1.2.9.2.0.5 Recursos Federales		
1.2.9.3 Bienes en Comodato	0.00	0.00
1.2.9.3.0.1 Gasto Corriente		
1.2.9.3.0.2 Fortamun		
1.2.9.3.0.3 Fism		
1.2.9.3.0.4 Recursos Estatales		
1.2.9.3.0.5 Recursos Federales		
2 Pasivo	\$20,875,609.97	\$16,003,895.43
2.1 Pasivo Circulante	\$20,875,609.97	\$16,003,895.43
2.1.1 Cuentas por Pagar a Corto Plazo	\$20,875,609.97	\$16,003,895.43
2.1.1.1 Servicios Personales por Pagar a Corto Plazo	11,549,682.35	1,449,410.08
2.1.1.1.0.1 Gasto Corriente	11,525,301.14	1,410,819.14
2.1.1.1.0.2 Fortamun	24,381.21	38,590.94
2.1.1.1.0.3 Fism		
2.1.1.1.0.4 Recursos Estatales		
2.1.1.1.0.5 Recursos Federales		
2.1.1.2 Proveedores por Pagar a Corto Plazo	7,039,087.08	13,748,125.67
2.1.1.2.0.1 Gasto Corriente	6,468,612.31	5,000,283.68
2.1.1.2.0.2 Fortamun	208,725.78	98,983.95
2.1.1.2.0.3 Fism	42,357.15	39,235.33
2.1.1.2.0.4 Recursos Estatales		195,555.69
2.1.1.2.0.5 Recursos Federales	319,391.84	8,414,067.02
2.1.1.3 Contratistas por Obras Públicas por Pagar a Corto Plazo	0.00	0.00
2.1.1.3.0.1 Gasto Corriente		
2.1.1.3.0.2 Fortamun		
2.1.1.3.0.3 Fism		
2.1.1.3.0.4 Recursos Estatales		
2.1.1.3.0.5 Recursos Federales		
2.1.1.4 Participaciones y Aportaciones por Pagar a Corto Plazo	58,662.60	55,162.60
2.1.1.4.0.1 Gasto Corriente	3,500.16	
2.1.1.4.0.2 Fortamun		
2.1.1.4.0.3 Fism		
2.1.1.4.0.4 Recursos Estatales		
2.1.1.4.0.5 Recursos Federales	55,162.44	55,162.60
2.1.1.5 Transferencias Otorgadas por Pagar a Corto Plazo	0.00	0.00
2.1.1.5.0.1 Gasto Corriente		
2.1.1.5.0.2 Fortamun		
2.1.1.5.0.3 Fism		
2.1.1.5.0.4 Recursos Estatales		
2.1.1.5.0.5 Recursos Federales		
2.1.1.6 Intereses, Comisiones y Otros Gastos de la Deuda Pública por pagar a Corto Plazo	0.00	0.00
2.1.1.6.0.1 Gasto Corriente		
2.1.1.6.0.2 Fortamun		
2.1.1.6.0.3 Fism		
2.1.1.6.0.4 Recursos Estatales		



ESTADOS FINANCIEROS BÁSICOS
ESTADO DE SITUACIÓN FINANCIERA
CINTILLA PARA CAPTURA
CARÁTULA

PERIODO: DEL 1 DE ENERO AL 30 DE JUNIO DE 2013

MUNICIPIO: COLON, QUERETARO

ENTIDAD: COLON, QUERETARO

CONCEPTO	AL 31/12/12	AL 30/06/13
	VALOR	VALOR
1.2.6.1.0.2 Fortamun		
1.2.6.1.0.3 Fism		
1.2.6.1.0.4 Recursos Estatales		
1.2.6.1.0.5 Recursos Federales		
1.2.6.2 Depreciación Acumulada de Infraestructura	0.00	0.00
1.2.6.2.0.1 Gasto Corriente		
1.2.6.2.0.2 Fortamun		
1.2.6.2.0.3 Fism		
1.2.6.2.0.4 Recursos Estatales		
1.2.6.2.0.5 Recursos Federales		
1.2.6.3 Depreciación Acumulada de Bienes Muebles	0.00	0.00
1.2.6.3.0.1 Gasto Corriente		
1.2.6.3.0.2 Fortamun		
1.2.6.3.0.3 Fism		
1.2.6.3.0.4 Recursos Estatales		
1.2.6.3.0.5 Recursos Federales		
1.2.6.4 Deterioro Acumulado de Activos Bilógicos	0.00	0.00
1.2.6.4.0.1 Gasto Corriente		
1.2.6.4.0.2 Fortamun		
1.2.6.4.0.3 Fism		
1.2.6.4.0.4 Recursos Estatales		
1.2.6.4.0.5 Recursos Federales		
1.2.6.5 Amortización Acumulada de Activos Intangibles	0.00	0.00
1.2.6.5.0.1 Gasto Corriente		
1.2.6.5.0.2 Fortamun		
1.2.6.5.0.3 Fism		
1.2.6.5.0.4 Recursos Estatales		
1.2.6.5.0.5 Recursos Federales		
1.2.7 Activos Diferidos	\$0.00	\$0.00
1.2.7.1 Estudios, Formulación y Evaluación de Proyectos	0.00	0.00
1.2.7.1.0.1 Gasto Corriente		
1.2.7.1.0.2 Fortamun		
1.2.7.1.0.3 Fism		
1.2.7.1.0.4 Recursos Estatales		
1.2.7.1.0.5 Recursos Federales		
1.2.7.2 Derechos Sobre Bienes en Régimen de Arrendamiento Financiero	0.00	0.00
1.2.7.2.0.1 Gasto Corriente		
1.2.7.2.0.2 Fortamun		
1.2.7.2.0.3 Fism		
1.2.7.2.0.4 Recursos Estatales		
1.2.7.2.0.5 Recursos Federales		
1.2.7.3 Gastos Pagados por Adelantado a Largo Plazo	0.00	0.00
1.2.7.3.0.1 Gasto Corriente		
1.2.7.3.0.2 Fortamun		
1.2.7.3.0.3 Fism		
1.2.7.3.0.4 Recursos Estatales		
1.2.7.3.0.5 Recursos Federales		
1.2.7.4 Anticipos a Largo Plazo	0.00	0.00
1.2.7.4.0.1 Gasto Corriente		
1.2.7.4.0.2 Fortamun		
1.2.7.4.0.3 Fism		
1.2.7.4.0.4 Recursos Estatales		
1.2.7.4.0.5 Recursos Federales		



ESTADOS FINANCIEROS BÁSICOS
ESTADO DE SITUACIÓN FINANCIERA
CINTILLA PARA CAPTURA
CARÁTULA

PERIODO: DEL 1 DE ENERO AL 30 DE JUNIO DE 2013

MUNICIPIO: COLON, QUERETARO

ENTIDAD: COLON, QUERETARO

CONCEPTO		AL 31/12/12	AL 30/06/13
		VALOR	VALOR
1.2.3.4.0.1	Gasto Corriente		
1.2.3.4.0.2	Fortamun		
1.2.3.4.0.3	Fism		
1.2.3.4.0.4	Recursos Estatales		
1.2.3.4.0.5	Recursos Federales		
1.2.3.5	Construcciones en Proceso en Bienes de Dominio Público	0.00	17,182,300.33
1.2.3.5.0.1	Gasto Corriente		
1.2.3.5.0.2	Fortamun		
1.2.3.5.0.3	Fism		6,911,064.27
1.2.3.5.0.4	Recursos Estatales		195,555.69
1.2.3.5.0.5	Recursos Federales		10,075,680.37
1.2.3.6	Construcciones en Proceso en Bienes Propios	0.00	0.00
1.2.3.6.0.1	Gasto Corriente		
1.2.3.6.0.2	Fortamun		
1.2.3.6.0.3	Fism		
1.2.3.6.0.4	Recursos Estatales		
1.2.3.6.0.5	Recursos Federales		
1.2.3.9	Otros Bienes Inmuebles	0.00	0.00
1.2.3.9.0.1	Gasto Corriente		
1.2.3.9.0.2	Fortamun		
1.2.3.9.0.3	Fism		
1.2.3.9.0.4	Recursos Estatales		
1.2.3.9.0.5	Recursos Federales		
1.2.4	Bienes Muebles	\$30,182,694.93	\$27,361,533.93
1.2.4.1	Mobiliario y Equipo de Administración	30,182,694.93	27,361,533.93
1.2.4.1.0.1	Gasto Corriente	30,182,694.93	27,361,533.93
1.2.4.1.0.2	Fortamun		
1.2.4.1.0.3	Fism		
1.2.4.1.0.4	Recursos Estatales		
1.2.4.1.0.5	Recursos Federales		
1.2.4.2	Mobiliario y Equipo Educativo y Recreativo	0.00	0.00
1.2.4.2.0.1	Gasto Corriente		
1.2.4.2.0.2	Fortamun		
1.2.4.2.0.3	Fism		
1.2.4.2.0.4	Recursos Estatales		
1.2.4.2.0.5	Recursos Federales		
1.2.4.3	Equipo e Instrumental Médico y de Laboratorio	0.00	0.00
1.2.4.3.0.1	Gasto Corriente		
1.2.4.3.0.2	Fortamun		
1.2.4.3.0.3	Fism		
1.2.4.3.0.4	Recursos Estatales		
1.2.4.3.0.5	Recursos Federales		
1.2.4.4	Equipo de Transporte	0.00	0.00
1.2.4.4.0.1	Gasto Corriente		
1.2.4.4.0.2	Fortamun		
1.2.4.4.0.3	Fism		
1.2.4.4.0.4	Recursos Estatales		
1.2.4.4.0.5	Recursos Federales		
1.2.4.5	Equipo de Defensa y Seguridad	0.00	0.00
1.2.4.5.0.1	Gasto Corriente		
1.2.4.5.0.2	Fortamun		
1.2.4.5.0.3	Fism		
1.2.4.5.0.4	Recursos Estatales		

CHECAR FORTAMUN



ESTADOS FINANCIEROS BÁSICOS
ESTADO DE SITUACIÓN FINANCIERA
CINTILLA PARA CAPTURA
CARÁTULA

PERIODO: DEL 1 DE ENERO AL 30 DE JUNIO DE 2013

MUNICIPIO: COLON, QUERETARO

ENTIDAD: COLON, QUERETARO


CONCEPTO	AL 31/12/12	AL 30/06/13
	VALOR	VALOR
1.1.6.1.0.3 Fism		
1.1.6.1.0.4 Recursos Estatales		
1.1.6.1.0.5 Recursos Federales		
1.1.6.2 Estimación por Deterioro de Inventarios	120,522,942.55	121,820,860.05
1.1.6.2.0.1 Gasto Corriente	120,522,942.55	121,820,860.05
1.1.6.2.0.2 Fortamun		
1.1.6.2.0.3 Fism		
1.1.6.2.0.4 Recursos Estatales		
1.1.6.2.0.5 Recursos Federales		
1.1.9 Otros Activos Circulantes	\$0.00	\$0.00
1.1.9.1 Valores en Garantía	0.00	0.00
1.1.9.1.0.1 Gasto Corriente		
1.1.9.1.0.2 Fortamun		
1.1.9.1.0.3 Fism		
1.1.9.1.0.4 Recursos Estatales		
1.1.9.1.0.5 Recursos Federales		
1.1.9.2 Bienes en garantía (excluye depósitos de fondos)	0.00	0.00
1.1.9.2.0.1 Gasto Corriente		
1.1.9.2.0.2 Fortamun		
1.1.9.2.0.3 Fism		
1.1.9.2.0.4 Recursos Estatales		
1.1.9.2.0.5 Recursos Federales		
1.1.9.3 Bienes Derivados de Embargos, Decomisos, Aseguramiento y Dación en Pago	0.00	0.00
1.1.9.3.0.1 Gasto Corriente		
1.1.9.3.0.2 Fortamun		
1.1.9.3.0.3 Fism		
1.1.9.3.0.4 Recursos Estatales		
1.1.9.3.0.5 Recursos Federales		
1.2 Activo No Circulante	\$30,182,694.93	\$44,543,834.26
1.2.1 Inversiones Financieras a Largo Plazo	\$0.00	\$0.00
1.2.1.1 Inversiones a Largo Plazo	0.00	0.00
1.2.1.1.0.1 Gasto Corriente		
1.2.1.1.0.2 Fortamun		
1.2.1.1.0.3 Fism		
1.2.1.1.0.4 Recursos Estatales		
1.2.1.1.0.5 Recursos Federales		
1.2.1.2 Títulos y Valores a Largo Plazo	0.00	0.00
1.2.1.2.0.1 Gasto Corriente		
1.2.1.2.0.2 Fortamun		
1.2.1.2.0.3 Fism		
1.2.1.2.0.4 Recursos Estatales		
1.2.1.2.0.5 Recursos Federales		
1.2.1.3 Fideicomisos, Mandatos y Contratos Análogos	0.00	0.00
1.2.1.3.0.1 Gasto Corriente		
1.2.1.3.0.2 Fortamun		
1.2.1.3.0.3 Fism		
1.2.1.3.0.4 Recursos Estatales		
1.2.1.3.0.5 Recursos Federales		
1.2.1.4 Participaciones y Aportaciones de Capital	0.00	0.00
1.2.1.4.0.1 Gasto Corriente		
1.2.1.4.0.2 Fortamun		
1.2.1.4.0.3 Fism		
1.2.1.4.0.4 Recursos Estatales		



ESTADOS FINANCIEROS BÁSICOS
ESTADO DE SITUACIÓN FINANCIERA
CINTILLA PARA CAPTURA
CARÁTULA

PERIODO: DEL 1 DE ENERO AL 30 DE JUNIO DE 2013
MUNICIPIO: COLON, QUERETARO
ENTIDAD: COLON, QUERETARO

CONCEPTO		AL 31/12/12	AL 30/06/13
		VALOR	VALOR
1.1.2.2.0.1	Gasto Corriente		
1.1.2.2.0.2	Fortamun		
1.1.2.2.0.3	Fism		
1.1.2.2.0.4	Recursos Estatales		
1.1.2.2.0.5	Recursos Federales		
1.1.2.3	Ingresos por Recuperar a Corto Plazo	0.00	0.00
1.1.2.3.0.1	Gasto Corriente		
1.1.2.3.0.2	Fortamun		
1.1.2.3.0.3	Fism		
1.1.2.3.0.4	Recursos Estatales		
1.1.2.3.0.5	Recursos Federales		
1.1.2.4	Deudores por Anticipo de la Tesorería a Corto Plazo	1,037,083.37	8,979,428.59
1.1.2.4.0.1	Gasto Corriente	1,032,283.37	880,906.61
1.1.2.4.0.2	Fortamun	4,800.00	11,264.68
1.1.2.4.0.3	Fism		
1.1.2.4.0.4	Recursos Estatales		
1.1.2.4.0.5	Recursos Federales		8,087,257.30
1.1.2.5	Préstamos Otorgados a Corto Plazo	0.00	0.00
1.1.2.5.0.1	Gasto Corriente		
1.1.2.5.0.2	Fortamun		
1.1.2.5.0.3	Fism		
1.1.2.5.0.4	Recursos Estatales		
1.1.2.5.0.5	Recursos Federales		
1.1.2.9	Otros Derechos a Recibir Efectivo o Equivalentes a Corto Plazo	0.00	0.00
1.1.2.9.0.1	Gasto Corriente		
1.1.2.9.0.2	Fortamun		
1.1.2.9.0.3	Fism		
1.1.2.9.0.4	Recursos Estatales		
1.1.2.9.0.5	Recursos Federales		
1.1.3	Derechos a recibir Bienes o Servicios	\$0.00	\$1,476,896.69
1.1.3.1	Anticipo a Proveedores por Adquisición de Bienes y Prestación de Servicios a Corto Plazo	0.00	1,476,896.69
1.1.3.1.0.1	Gasto Corriente		1,476,896.69
1.1.3.1.0.2	Fortamun		
1.1.3.1.0.3	Fism		
1.1.3.1.0.4	Recursos Estatales		
1.1.3.1.0.5	Recursos Federales		
1.1.3.2	Anticipo a Proveedores por Adquisición de Bienes Inmuebles y M	0.00	0.00
1.1.3.2.0.1	Gasto Corriente		
1.1.3.2.0.2	Fortamun		
1.1.3.2.0.3	Fism		
1.1.3.2.0.4	Recursos Estatales		
1.1.3.2.0.5	Recursos Federales		
1.1.3.3	Anticipo a Proveedores por Adquisición de Bienes Intangibles a C	0.00	0.00
1.1.3.3.0.1	Gasto Corriente		
1.1.3.3.0.2	Fortamun		
1.1.3.3.0.3	Fism		
1.1.3.3.0.4	Recursos Estatales		
1.1.3.3.0.5	Recursos Federales		
1.1.3.4	Anticipo a Contratistas por Obras Públicas a Corto Plazo	0.00	0.00
1.1.3.4.0.1	Gasto Corriente		
1.1.3.4.0.2	Fortamun		
1.1.3.4.0.3	Fism		



**MUNICIPIO
DE COLÓN**
PRESIDENCIA
MUNICIPAL
2012-2015



OFICIO: DFC/403/2013
SECCION: DIRECCION DE FINANZAS

**ASUNTO: CUENTA PÚBLICA
1ER. SEMESTRE 2013**

COLON, QUERETARO, 30 DE JULIO DE 2013

**LIC. GERARDO PUEBLA HERNANDEZ
SECRETARIO GENERAL DEL H. AYUNTAMIENTO
P R E S E N T E.**

De conformidad a lo Dispuesto en el artículo 21 de la Ley de Fiscalización Superior del Estado de Querétaro me permito remitirle la **Cuenta Pública correspondiente al 1ER. Semestre 2013**, para que así mismo se informe a cabildo, y posteriormente sea remitida a la Legislatura a través de la Entidad Superior de Fiscalización del Estado de Querétaro.

Así mismo se le informa que los Estados Financieros del semestre son enviados mes con mes a la misma.

Sin más por el momento y agradeciendo las atenciones para la presente me despido de Usted.

A T E N T A M E N T E.

**C.P. EDGAR URIBE CABRERA
DIRECTOR DE FINANZAS**

05 AGO. 2013
11:46 hrs.
RECIBIDO
CABILDO
SECRETARIA DEL H. AYUNTAMIENTO

c.c.p.- Archivo



PERIODO:
ENTIDAD:
MUNICIPIO:

DEL 01 DE ENERO AL 31 DE JUNIO DE 2013
COLON, QUERETARO
COLON, QUERETARO

No.	BENEFICIARIO	COMUNIDAD	Tipo de subsidio o donativo	Presupuesto autorizado	Número de beneficiarios	Importe	% Respecto ppto de egresos
	DIF MUNICIPAL	COLON	BOMBA LOGO AJUCHITLAN/ MTTO PTA.DIF/TUBOS EVENTOS CTE			2,510.09	
	DIF MUNICIPAL	COLON	MTTO UBR			3,832.00	
	DIF MUNICIPAL	COLON	PARTICIPACION 1 A 15 DE MARZO CTE			312,932.00	
	DIF MUNICIPAL	COLON	TRANSFERENCIA FINIQUITO CTE			17,100.00	
	DIF MUNICIPAL	COLON	ANA COMPAÑIA DE SEGUROS TRANSFERENCIA POLIZA 1306376 SEGUROS 9 VEHICULOS DEL DIF MARZO A DICIEMBRE 2013 CT			17,798.99	
	DIF MUNICIPAL	COLON	FAC 29/31 VEHICULOS UNIDAD MOVIL SS-06-486 /CAPTIVA ULH-17-70			5,058.76	
	DIF MUNICIPAL	COLON	FAC 540 PLAYERAS PARA SISTEMA MPAL. DIF DIA DE LA MUJER Y DE LA FAMILIA CT			23,780.00	
	DIF MUNICIPAL	COLON	TRANSFERENCIA ELABORACION DE ALIMENTOS FIESTA SORIANO CTE			50,000.00	
	DIF MUNICIPAL	COLON	FAC 677 MTTO CAMIONETA SY-08-16 DIF MPAL.			3,016.00	
	DIF MUNICIPAL	COLON	TRANSFERENCIA FINIQUITO CELINA PAOLA ALONSO			33,010.00	
	DIF MUNICIPAL	COLON	TRANSFERENCIA ELABORACION DE ALIMENTOS FIESTA SORIANO CT			41,825.00	
	DIF MUNICIPAL	COLON	TRANSFERENCIA PARTICIPACION 16 A 31 DE MARZO CTE			312,932.00	
	DIF MUNICIPAL	COLON	MTTO VEHICULOS DIF			66,120.00	
	DIF MUNICIPAL	COLON	GOBIERNO DEL EDO. TENENCIA VEHICULOS DIF			2,546.00	
	DIF MUNICIPAL	COLON	TRANSFERENCIA FINIQUITO JESUS BARCENAS Y FLORENCIA HERNANDEZ CTE			55,000.00	
	DIF MUNICIPAL	COLON	MTTO DE VEHICULOS CT			42,804.00	
	DIF MUNICIPAL	COLON	MTTO VEHICULOS			1,508.00	
	DIF MUNICIPAL	COLON	PAPELERIA			1,464.01	
	DIF MUNICIPAL	COLON	TRASNFERENCIA PARTICIPACION 1 A 15 DE ABRIL 2013 CTE			312,987.00	
	DIF MUNICIPAL	COLON	TRANSFERENCIA COMPRA DE SILLAS DE RUEDAS/ANDADERAS/ PARA APOYO			20,000.00	
	DIF MUNICIPAL	COLON	MTTO VEHICULOS SY-08-883/SY-08-168/JKA-20-63/ULH-17 70 CT			33,560.00	
	DIF MUNICIPAL	COLON	TRASNFERENCIA PARTICIPACION 16 A 30 DE ABRIL CTE			312,987.00	
	DIF MUNICIPAL	COLON	MTTO VEHICULOS GTO CTE			7,748.80	
	DIF MUNICIPAL	COLON	MTTO VEHICULOS SS-06-486 Y ULH-17-71			25,510.00	
	DIF MUNICIPAL	COLON	INSTALACIONES ELECTRICAS			902.65	
	DIF MUNICIPAL	COLON	MTTO VEHICULOS DEL MUNICIPIO			3,097.20	
	DIF MUNICIPAL	COLON	MTTO VEHICULOS DIF			8,584.00	
	DIF MUNICIPAL	COLON	FUMIGACION CENTRO DE DIA			1,102.00	
	DIF MUNICIPAL	COLON	MTTO DE VEHICULOS			15,818.60	
	DIF MUNICIPAL	COLON	TRASNFERENCIA PARTICIPACION 1 A 15 DE MAYO CTE			297,492.00	
	DIF MUNICIPAL	COLON	MTTO CERICULOS DIF Y OBRAS P. CT			17,715.19	
	DIF MUNICIPAL	COLON	TRANFERENCIA PAGO DE IMPUESTOS/MULTAS SRIA.DE PLANEACION Y FINANZAS CT			20,678.00	
	DIF MUNICIPAL	COLON	TRASNFERENCIA RECIBOS 3797 PARTICIPACION 16 A 31 DE MAYO CT			297,492.00	
	DIF MUNICIPAL	COLON	FAC 3156/SY-09-591 DIF			1,474.65	
	DIF MUNICIPAL	COLON	MTTO DE VEHICUOS SS-85-942/SY-08-883 CT			1,914.00	
	DIF MUNICIPAL	COLON	TRASNFERENCIA FAC 2471 IMPERMIABILIZANTE PARA EL DIF MPAL.			24,332.18	
	DIF MUNICIPAL	COLON	TRANSFERENCIA COMPRA DE SILLAS DE RUEDAS.ANDADERAS Y BASTONES CT			30,000.00	
	DIF MUNICIPAL	COLON	MTTO VEHICULOS			7,380.38	
	DIF MUNICIPAL	COLON	MTTO VEHICULOS DIF SY-19-243 CT			4,263.00	
	DIF MUNICIPAL	COLON	MTTO VEHICULOS NO ECONOMICO 139/116/125 CT			6,380.00	
	DIF MUNICIPAL	COLON	TRANSFERENCIA FINIQUITO MA. YOLANDA RICARDA GUTIERREZ			70,000.00	
	DIF MUNICIPAL	COLON	TRANSFERENCIA PARTICIPACION DIF MPAL 1 A 15 DE JUNIO			358,427.00	
	DIF MUNICIPAL	COLON	TRANSFERENCIA PARTICIPACION 16 A 30 DE JUNIO			358,427.00	
	DELECCION DE AJUCHITLAN	AJUCHITLAN	TONER Y DISCO DURO DEL AJUCHITLAN			1,086.00	
	DIF MUNICIPAL	COYOTE	MTTO UBR COYOTE			8,158.11	
	CH 3755 TERESITA DE JESUS FERREGRINO MARTINEZ		CH 3755 TERESITA DE JESUS FERREGRINO MARTINEZ FAC 31 AYUDA EVENTOS DEPORTIVOS SUPERVISION ESCOLAR 10 CTE			1,520.78	
	ESCUELAS	COLON	LONCH ESCUELAS			5,518.59	
	COM. COYOTE	COYOTE	APOYO EMSAD 6 COYOTE CTE			2,960.00	
	ESCUELAS	COLON	ELABORACION DE ALIMENTOS NIÑAS Y NIÑOS EN EL GOBIERNO 2013			3,288.60	
	BENITO MAR BOTELLO	LINDERO	APOYO JORNADA DEPORTIVA INERCBTAS/CONCURSO BANDA DE GUERRA Y ESCOLTAS CBTA 115				
	ESC.PRIM.SAN MARTIN	SAN MARTIN	APOYO ESC.PRIM.SAN MARTIN OLIMPIADA			631.13	



PERIODO:
ENTIDAD:
MUNICIPIO:

DEL 01 DE ENERO AL 31 DE JUNIO DE 2013
COLON, QUERETARO
COLON, QUERETARO

No.	BENEFICIARIO	COMUNIDAD	Tipo de subsidio o donativo	Presupuesto autorizado	Número de beneficiarios	Importe	% Respecto ppto de egresos
	HURTADO HERNANDEZ TERESA, GONZALEZ RESENDIZ, BEATRIZ, LOPEZ MARTINEZ MA. DE JESUS, RAMOS HERNANDEZ EDIBERTO, DE LEON BARCENAS J.APOLINAR, SOLIS DE LA TORREZ J. JESUS ANTONIO	COLON	LIBERTAD SERVICIOS FINANCIEROS TRANSFERENCIA NOMINA QUINCENAL 1 A 15 DE FEBRERO PENSIONADOS			12,096.00	
	BALTAZAR PEREZ ESTEBAN DONACIANO, VQUEZ MONTOYA MA. TERESITA, RAMOS ALVAREZ MA, ELENA TIMOTEA	COLON	LIBERTAD SERVICIOS FINANCIEROS TRANSFERENCIA NOMINA 11 A 17 FEBRERO PENSIONADOS			4,982.00	
	BALTAZAR PEREZ ESTEBAN DONACIANO, VQUEZ MONTOYA MA. TERESITA, RAMOS ALVAREZ MA, ELENA TIMOTEA	COLON	LIBERTAD SERVICIOS FINANCIEROS TRANSFERENCIA NOMINA SEMANAL 18 AL 24 DE FEBRERO PENSIONADOS			6,555.00	
	HURTADO HERNANDEZ TERESA, GONZALEZ RESENDIZ, BEATRIZ, LOPEZ MARTINEZ MA. DE JESUS, RAMOS HERNANDEZ EDIBERTO, DE LEON BARCENAS J.APOLINAR, SOLIS DE LA TORREZ J. JESUS ANTONIO	COLON	CH 3965 MUNICIPIO DE COLON QRO NOMINA QUINCENAL 16 A 28 FEBRERO PENSIONADOS			12,096.00	
	BALTAZAR PEREZ ESTEBAN DONACIANO, VQUEZ MONTOYA MA. TERESITA, RAMOS ALVAREZ MA, ELENA TIMOTEA	COLON	LIBERTAD SERVICIOS FINANCIEROS TRANSFERENCIA NOMINA SEMANAL 25 A3 DE FEBRERO PENSIONADOS			4,982.00	
	BALTAZAR PEREZ ESTEBAN DONACIANO, VQUEZ MONTOYA MA. TERESITA, RAMOS ALVAREZ MA, ELENA TIMOTEA	COLON	CH 4022 MUNICIPIO DE COLON QRO NOMINA SEMA. 4 A 10 DE MARZO PENSIONADOS			4,982.00	
	HURTADO HERNANDEZ TERESA, GONZALEZ RESENDIZ, BEATRIZ, LOPEZ MARTINEZ MA. DE JESUS, RAMOS HERNANDEZ EDIBERTO, DE LEON BARCENAS J.APOLINAR, SOLIS DE LA TORREZ J. JESUS ANTONIO	COLON	CH 4061 MUNICIPIO DE COLON QRO NOMINA QUINCENAL 1 A 15 DE MARZO EFECTIVO Y TRANSFERENCIA PENSIONADOS			12,096.00	
	BALTAZAR PEREZ ESTEBAN DONACIANO, VQUEZ MONTOYA MA. TERESITA, RAMOS ALVAREZ MA, ELENA TIMOTEA	COLON	LIBERTAD SERVICIOS FINANCIERO TRANSFERENCIA NOMINA SEMANAL 11 A 17 DE MARZO PENSIONADOS			4,982.00	
	BALTAZAR PEREZ ESTEBAN DONACIANO, VQUEZ MONTOYA MA. TERESITA, RAMOS ALVAREZ MA, ELENA TIMOTEA	COLON	LIBERTAD SERVICIOS FINANCIEROS TRANSFERENCIA NOMINA SEMANAL DEL 18 A 26 DE MARZO PENSIONADOS			4,982.00	
	BALTAZAR PEREZ ESTEBAN DONACIANO, VQUEZ MONTOYA MA. TERESITA, RAMOS ALVAREZ MA, ELENA TIMOTEA	COLON	LIBERTAD DE SERVICIOS FINANCIEROS TRANSFERENCIA NOMINA SEMANA DEL 25-31/03/13 PENSIONADOS			4,982.00	
	HURTADO HERNANDEZ TERESA, GONZALEZ RESENDIZ, BEATRIZ, LOPEZ MARTINEZ MA. DE JESUS, RAMOS HERNANDEZ EDIBERTO, DE LEON BARCENAS J.APOLINAR, SOLIS DE LA TORREZ J. JESUS ANTONIO	COLON	CH 4148 MUNICIPIO DE COLON QRO NOMINA EFECTIVO Y TRANSFERENCIA 15 A 31 DE MARZO PENSIONADOS			12,096.00	
	BALTAZAR PEREZ ESTEBAN DONACIANO, VQUEZ MONTOYA MA. TERESITA, RAMOS ALVAREZ MA, ELENA TIMOTEA	COLON	CH 4198 MUNICIPIO DE COLON QRO NOMINA PERSONAL DE BASE Y EVENTUAL 1 A 7 DE ABRIL EFECTIVO Y TRANSFERENCIA PENSIONADOS			4,982.00	
	BALTAZAR PEREZ ESTEBAN DONACIANO, VQUEZ MONTOYA MA. TERESITA, RAMOS ALVAREZ MA, ELENA TIMOTEA	COLON	LIBERTAD SERVICIOS FINANCIEROS TRASNFERENCIA NOMINA SEMANAL 8 A 14 DE ABRIL PENSIONADOS			6,555.00	
	HURTADO HERNANDEZ TERESA, GONZALEZ RESENDIZ, BEATRIZ, LOPEZ MARTINEZ MA. DE JESUS, RAMOS HERNANDEZ EDIBERTO, DE LEON BARCENAS J.APOLINAR, SOLIS DE LA TORREZ J. JESUS ANTONIO	COLON	CH 4235 MUNICIPIO DE COLON QRO NOMINA QUINCENAL 1 A 15 DE ABRIL EFECTIVO Y TRANSFERENCIA PENSIONADOS			12,096.00	
	CHAVEZ TOVAR J. GUADALUPE	COLON	LIBERTAD SERVICIOS FINANCIEROS TRASNFERENCIA NOMINA SEMANAL 15 A 21 DE ABRIL PENSIONADOS			1,283.00	
	BALTAZAR PEREZ ESTEBAN DONACIANO, VQUEZ MONTOYA MA. TERESITA, RAMOS ALVAREZ MA, ELENA TIMOTEA	COLON	LIBERTAD SERVICIOS FINANCIEROS TRASNFERENCIA NOMINA SEMANAL 15 A 21 DE ABRIL PENSIONADOS			4,982.00	
	BALTAZAR PEREZ ESTEBAN DONACIANO, VQUEZ MONTOYA MA. TERESITA, RAMOS ALVAREZ MA, ELENA TIMOTEA	COLON	LIBERTAD SERVICIOS FINANCIEROS TRASNFERENCIA NOMINA 6 A 12 DE MAYO CT PENSIONADOS			6,413.00	



ESTADOS FINANCIEROS BÁSICOS
ESTADO DE ACTIVIDADES ANALÍTICO DE INGRESOS PRESUPUESTALES

PERIODO: JUNIO
ENTIDAD: MUNICIPIO DE COLÓN
MUNICIPIO: QUERÉTARO

FUENTE DEL INGRESO		Área Administrativa Recaudadora	Ley de Ingresos Estimada	Modificado	Devengado	Recaudado	Avance de Recaudación Recaudación/E estimación
NO TRIBUTARIOS							
4.1.3	Contribuciones de Mejoras						
4.1.3.1	Contribuciones de Mejoras por Obras Píbiticas						
4.1.4	Derechos						
4.1.4.1	Derechos por el uso, goce, aprovechamiento o explotación de bienes de dominio público						
4.1.4.1.01	Uso, goce, aprovechamiento o explotación de Centros Culturales, Deportivos, Recreativos o Sociales cuya ubicación se encuentre en bienes						
4.1.4.3	Derechos por Prestación de Servicios						
4.1.4.3.01	Por los servicios prestados relacionados con la obtención o revalidación de la Licencia Municipal de Funcionamiento						
4.1.4.3.02	Por los servicios prestados por conceptos relacionados con Construcciones y Urbanizaciones						
4.1.4.3.03	Por el Servicio de Agua Potable y Saneamiento						
4.1.4.3.04	Por el Servicio de Alumbrado Público						
4.1.4.3.05	Por los Servicios prestados por la Dirección Estatal de Registro Civil cobrados por los Municipios cuando éstos organizan el registro civil						
4.1.4.3.06	Por los servicios prestados por Autoridades de Seguridad Pública, Policía y Tránsito Municipal						
4.1.4.3.07	Por los Servicios Públicos Municipales						
4.1.4.3.08	Por los servicios prestados por Parques Municipales						
4.1.4.3.09	Por los servicios prestados por el Rastro Municipal						
4.1.4.3.10	Por los servicios prestados en Mercados Municipales						
4.1.4.3.11	Por los servicios prestados por la Secretaría del Ayuntamiento						
4.1.4.3.12	Por el servicio de registro de fierros quemadores y su renovación						
4.1.4.3.13	Por los servicios prestados por otras autoridades municipales						
4.1.4.4	Accesorios de los Derechos						
SUB TOTAL DE INGRESOS TRIBUTARIOS							
			\$23,219,038.00	\$0.00	\$14,572,856.97	\$14,572,856.97	\$1.64
			\$0.00	\$0.00	\$0.00	\$0.00	\$0.00
			\$7,871,150.00	\$0.00	\$4,688,693.65	\$4,688,693.65	\$8.60
			1,002,700.00	0.00	604,128.00	604,128.00	0.60
			1,002,700.00		604,128.00	604,128.00	0.60
			6,868,450.00	0.00	4,084,565.65	4,084,565.65	0.59
			1,002,300.00		553,839.44	553,839.44	0.55
			1,192,450.00		1,584,313.29	1,584,313.29	1.33
			2,220,000.00		13,534.60	13,534.60	0.01
			478,000.00		1,115,609.70	1,115,609.70	0.50
			1,002,700.00		309,690.87	309,690.87	0.65
					0.00	0.00	0.00
			53,000.00		38,104.60	38,104.60	1.00
			400,000.00		38,037.45	38,037.45	0.72
			106,000.00		264,736.00	264,736.00	0.66
			85,000.00		0.00	0.00	0.00
			7,000.00		110,041.90	110,041.90	1.29
			322,000.00		664.80	664.80	0.09
			0.00	0.00	55,993.00	55,993.00	0.17
					0.00	0.00	0.00



MUNICIPIO DE COLÓN
PRESIDENCIA MUNICIPAL

2012-2015

PERIODO: JUNIO
ENTIDAD: MUNICIPIO DE COLÓN
MUNICIPIO: QUERETARO

ESTADOS FINANCIEROS BÁSICOS
ESTADO DE ACTIVIDADES ANALÍTICO DE INGRESOS PRESUPUESTALES

FUENTE DEL INGRESO	Área Administrativa Recaudadora	Ley de Ingresos Estimada	Modificado	Devengado	Recaudado	Avance de Recaudación/Estimación
4.1.9.1 Impuestos no comprendidos en las fracciones de la Ley de Ingresos causados en ejercicios fiscales anteriores pendientes de liquidación o pago						
4.1.9.2 Contribuciones de Mejoras, Derechos, Productos y Aprovechamientos no comprendidos en las fracciones de la Ley de Ingresos causados en ejercicios fiscales anteriores pendientes de liquidación o pago.				1,974,277.39	1,974,277.39	1.00
4.2.1 Participaciones y Aportaciones						
4.2.1.1 Participaciones						
4.2.1.1.01 Fondo General de Participaciones		\$124,191,012.00	\$0.00	\$68,672,685.00	\$68,672,685.00	0.55
4.2.1.1.02 Fondo de Fomento Municipal		82,745,173.00	0.00	46,186,245.00	46,186,245.00	0.56
4.2.1.1.03 Por el Impuesto Especial sobre Producción y Servicios		55,314,635.00		31,324,620.00	31,324,620.00	0.57
4.2.1.1.04 Fondo de Fiscalización		19,709,225.00		10,212,657.00	10,212,657.00	0.52
4.2.1.1.05 Incentivos a la venta final de gasolina y diesel		966,831.00		597,260.00	597,260.00	0.62
4.2.1.1.06 Por el Impuesto Federal sobre tenencia o uso de vehículos		3,571,360.00		1,876,361.00	1,876,361.00	0.53
4.2.1.1.07 Por el Impuesto sobre Automóviles Nuevos		2,058,448.00		1,266,448.00	1,266,448.00	0.62
4.2.1.1.08 Impuesto por la venta de bienes cuya enajenación se encuentra gravada por la Ley del IEPS		1,023,642.00		68,976.00	68,976.00	1.00
4.2.1.1.09 Reserva de Contingencia		101,132.00		775,809.00	775,809.00	0.78
4.2.1.1.10 Otras Participaciones				64,114.00	64,114.00	0.63
4.2.1.2 Aportaciones						
4.2.1.2.01 Fondo de Aportaciones para la Infraestructura Social Municipal		41,445,839.00	0.00	22,486,440.00	22,486,440.00	1.11
4.2.1.2.02 Fondo de Aportación para el Fortalecimiento de los Municipios		13,662,289.00		8,130,678.00	8,130,678.00	0.60
4.2.1.3 Convenios						
4.2.1.3.01 Convenios		27,783,550.00		14,355,762.00	14,355,762.00	0.52
4.2.2 Transferencias, asignaciones, subsidios y otras ayudas						
4.2.2.1 Transferencias Internas y Asignaciones al Sector Público		\$0.00	\$0.00	\$12,105,548.31	\$12,105,548.31	1.00
4.2.2.2 Transferencias al Resto del Sector Público						
4.2.2.3 Subsidios y Subvenciones						
4.2.2.4 Ayudas Sociales						
4.2.2.5 Pensiones y Jubilaciones						
4.3.1 Ingresos Financieros						
4.3.1.1 Intereses ganados de valores, créditos, bonos y otros		\$0.00	\$0.00	\$47,465.07	\$47,465.07	1.00
4.3.1.9 Otros Ingresos Financieros				0.00	0.00	
4.3.2 Incremento por Variación de Inventarios						
4.3.2.1 Incremento por Variación de Inventarios de Mercancías para Venta		\$0.00	\$0.00	\$0.00	\$0.00	1.00
4.3.2.2 Incremento por Variación de Inventarios de Mercancías Terminadas						
4.3.2.3 Incremento por Variación de Inventarios de Mercancías en Proceso de Elaboración						
4.3.2.4 Incremento por Variación de Inventarios de Materias Primas, Materiales y suministros para producción						
4.3.2.5 Incremento por Variación de Almacén de Materias Primas, Materiales y suministros de consumo						
4.3.3 Disminución del Exceso de Estimaciones por Pérdida o Deterioro u Obsolescencia						
4.3.3.1 Disminución del Exceso de Estimaciones por Pérdida o Deterioro u Obsolescencia		\$0.00	\$0.00	\$0.00	\$0.00	0.00
4.3.4 Disminución del Exceso de Provisiones						
4.3.4.1 Disminución del Exceso en Provisiones		\$0.00	\$0.00	\$0.00	\$0.00	0.00
4.3.9 Otros Ingresos y Beneficios Varios						
4.3.9.1 Otros Ingresos de Ejercicios Anteriores		\$0.00	\$0.00	\$0.00	\$0.00	0.00
4.3.9.2 Bonificaciones y Descuentos Obtenidos						
4.3.9.3 Diferencias por tipo de cambio a favor e inverso y equivalente						
4.3.9.4 Diferencias de Cotización a favor en Valores Negociables						
4.3.9.5 Resultado por Posición Monetaria						

PERIODO: JUNIO
ENTIDAD: MUNICIPIO DE COLOMBIA
MUNICIPIO: QUETECHE

Gastos y Otras Pólizas	Presupuesto de Egresos Aprobado		Ampliaciones (Reducciones)	Presupuesto Vigente	Comprometido	Disponibilidad para comprometer	Devolgado	Comprometido No Devengado	Presupuesto No devengado	Ejército	Pagado	Cuentas por Pagar (Deuda)
	1	2										
3.1 Gastos de Funcionamiento	\$107,305,215.00	\$9,850,000.00	\$116,896,215.00	\$116,896,215.00	\$0.00	\$116,896,215.00	\$52,162,212.45	\$52,162,212.45	\$64,721,022.55	3	\$52,162,212.45	\$52,162,212.45
5.1.1 Servicios Personales	\$39,318,720.00	\$3,250,000.00	\$19,838,720.00	\$19,838,720.00	\$0.00	\$19,838,720.00	\$32,162,212.45	\$32,162,212.45	\$44,616,507.55		\$32,162,212.45	\$32,162,212.45
5.1.1.1 Remuneraciones al Personal de carácter Permanente	\$71,951,445.00	\$2,815,000.00	\$73,856,445.00	\$73,856,445.00	\$0.00	\$73,856,445.00	\$35,903,665.14	\$35,903,665.14	\$46,593,938.86		\$35,903,665.14	\$35,903,665.14
5.1.1.1.1 Haberes	\$47,975,157.00	\$0.00	\$47,975,157.00	\$47,975,157.00	\$0.00	\$47,975,157.00	\$25,755,610.64	\$25,755,610.64	\$33,426,500.00		\$25,755,610.64	\$25,755,610.64
5.1.1.1.1.1 Haberes	\$47,975,157.00	\$0.00	\$47,975,157.00	\$47,975,157.00	\$0.00	\$47,975,157.00	\$25,755,610.64	\$25,755,610.64	\$33,426,500.00		\$25,755,610.64	\$25,755,610.64
5.1.1.1.1.2 Sueldos base al personal de carácter permanente	\$3,892,070.00	\$0.00	\$3,892,070.00	\$3,892,070.00	\$0.00	\$3,892,070.00	\$23,536,498.64	\$23,536,498.64	\$29,536,498.64		\$23,536,498.64	\$23,536,498.64
5.1.1.1.1.3 Remuneraciones por adscripción laboral en el extranjero	\$0.00	\$0.00	\$0.00	\$0.00	\$0.00	\$0.00	\$0.00	\$0.00	\$0.00		\$0.00	\$0.00
5.1.1.2.1 Honorarios asistiales a salarios	\$1,537,796.00	\$0.00	\$1,537,796.00	\$1,537,796.00	\$0.00	\$1,537,796.00	\$698,536.56	\$698,536.56	\$928,259.34		\$698,536.56	\$698,536.56
5.1.1.2.1.1 Honorarios asistiales a salarios	\$1,537,796.00	\$0.00	\$1,537,796.00	\$1,537,796.00	\$0.00	\$1,537,796.00	\$698,536.56	\$698,536.56	\$928,259.34		\$698,536.56	\$698,536.56
5.1.1.2.1.2 Reintegración al personal de carácter social	\$0.00	\$0.00	\$0.00	\$0.00	\$0.00	\$0.00	\$0.00	\$0.00	\$0.00		\$0.00	\$0.00
5.1.1.2.1.3 Reintegración al personal de carácter social	\$0.00	\$0.00	\$0.00	\$0.00	\$0.00	\$0.00	\$0.00	\$0.00	\$0.00		\$0.00	\$0.00
5.1.1.2.1.4 Reintegración al personal de carácter social	\$0.00	\$0.00	\$0.00	\$0.00	\$0.00	\$0.00	\$0.00	\$0.00	\$0.00		\$0.00	\$0.00
5.1.1.3 Remuneraciones Adicionales y Extras	\$14,046,860.00	\$1,350,000.00	\$15,396,860.00	\$15,396,860.00	\$0.00	\$15,396,860.00	\$0.00	\$0.00	\$0.00		\$0.00	\$0.00
5.1.1.3.1 Fines para otros de servicios esenciales previos	\$705,459.00	\$0.00	\$705,459.00	\$705,459.00	\$0.00	\$705,459.00	\$0.00	\$0.00	\$0.00		\$0.00	\$0.00
5.1.1.3.2 Fines para otros de servicios esenciales previos	\$1,402,876.00	\$0.00	\$1,402,876.00	\$1,402,876.00	\$0.00	\$1,402,876.00	\$0.00	\$0.00	\$0.00		\$0.00	\$0.00
5.1.1.3.3 Horas extraordinarias	\$200,000.00	\$500,000.00	\$700,000.00	\$700,000.00	\$0.00	\$700,000.00	\$0.00	\$0.00	\$0.00		\$0.00	\$0.00
5.1.1.3.4 Compensaciones	\$933,726.00	\$500,000.00	\$1,433,726.00	\$1,433,726.00	\$0.00	\$1,433,726.00	\$0.00	\$0.00	\$0.00		\$0.00	\$0.00
5.1.1.3.5 Sobrecostos	\$0.00	\$0.00	\$0.00	\$0.00	\$0.00	\$0.00	\$0.00	\$0.00	\$0.00		\$0.00	\$0.00
5.1.1.3.6 Asignaciones de fondo, de mano, por comisión, de vuelo y de licores esenciales	\$0.00	\$0.00	\$0.00	\$0.00	\$0.00	\$0.00	\$0.00	\$0.00	\$0.00		\$0.00	\$0.00
5.1.1.3.7 Honorarios especiales	\$0.00	\$0.00	\$0.00	\$0.00	\$0.00	\$0.00	\$0.00	\$0.00	\$0.00		\$0.00	\$0.00
5.1.1.3.8 Participaciones por vigilancia en el cumplimiento de las leyes y custodia de valores	\$0.00	\$0.00	\$0.00	\$0.00	\$0.00	\$0.00	\$0.00	\$0.00	\$0.00		\$0.00	\$0.00
5.1.1.4 Seguridad Social	\$75,000.00	\$265,000.00	\$340,000.00	\$340,000.00	\$0.00	\$340,000.00	\$0.00	\$0.00	\$0.00		\$0.00	\$0.00
5.1.1.4.1 Aportaciones de seguridad social	\$75,000.00	\$265,000.00	\$340,000.00	\$340,000.00	\$0.00	\$340,000.00	\$0.00	\$0.00	\$0.00		\$0.00	\$0.00
5.1.1.4.2 Aportaciones a fondos de vivienda	\$0.00	\$0.00	\$0.00	\$0.00	\$0.00	\$0.00	\$0.00	\$0.00	\$0.00		\$0.00	\$0.00
5.1.1.4.3 Aportaciones al sistema para el agua	\$0.00	\$0.00	\$0.00	\$0.00	\$0.00	\$0.00	\$0.00	\$0.00	\$0.00		\$0.00	\$0.00
5.1.1.4.4 Aportaciones para seguros	\$0.00	\$0.00	\$0.00	\$0.00	\$0.00	\$0.00	\$0.00	\$0.00	\$0.00		\$0.00	\$0.00
5.1.1.5 Otras Prestaciones Sociales y Económicas	\$40,000.00	\$0.00	\$40,000.00	\$40,000.00	\$0.00	\$40,000.00	\$0.00	\$0.00	\$0.00		\$0.00	\$0.00
5.1.1.5.1 Cuotas para el fondo de ahorro y fondo de jubilación	\$40,000.00	\$0.00	\$40,000.00	\$40,000.00	\$0.00	\$40,000.00	\$0.00	\$0.00	\$0.00		\$0.00	\$0.00
5.1.1.5.2 Indemnizaciones	\$0.00	\$0.00	\$0.00	\$0.00	\$0.00	\$0.00	\$0.00	\$0.00	\$0.00		\$0.00	\$0.00
5.1.1.5.3 Prestaciones y haberes de retiro	\$0.00	\$0.00	\$0.00	\$0.00	\$0.00	\$0.00	\$0.00	\$0.00	\$0.00		\$0.00	\$0.00
5.1.1.5.4 Prestaciones contingenciales	\$0.00	\$0.00	\$0.00	\$0.00	\$0.00	\$0.00	\$0.00	\$0.00	\$0.00		\$0.00	\$0.00
5.1.1.5.5 Aportes a la capacitación de los servidores públicos	\$0.00	\$0.00	\$0.00	\$0.00	\$0.00	\$0.00	\$0.00	\$0.00	\$0.00		\$0.00	\$0.00
5.1.1.5.6 Otras prestaciones sociales y económicas	\$0.00	\$0.00	\$0.00	\$0.00	\$0.00	\$0.00	\$0.00	\$0.00	\$0.00		\$0.00	\$0.00
5.1.1.6 Provisiones	\$9,912,326.00	\$0.00	\$9,912,326.00	\$9,912,326.00	\$0.00	\$9,912,326.00	\$0.00	\$0.00	\$0.00		\$0.00	\$0.00
5.1.1.6.1 Provisiones de carácter laboral, académico y de seguridad social	\$9,912,326.00	\$0.00	\$9,912,326.00	\$9,912,326.00	\$0.00	\$9,912,326.00	\$0.00	\$0.00	\$0.00		\$0.00	\$0.00
5.1.1.7 Pago de asistencias a servidores públicos	\$0.00	\$0.00	\$0.00	\$0.00	\$0.00	\$0.00	\$0.00	\$0.00	\$0.00		\$0.00	\$0.00
5.1.1.7.1 Estímulos	\$0.00	\$0.00	\$0.00	\$0.00	\$0.00	\$0.00	\$0.00	\$0.00	\$0.00		\$0.00	\$0.00
5.1.1.7.2 Incentivos	\$0.00	\$0.00	\$0.00	\$0.00	\$0.00	\$0.00	\$0.00	\$0.00	\$0.00		\$0.00	\$0.00
5.1.1.8 Impuestos sobre Nóminas y Otros que devengan de una relación laboral	\$0.00	\$0.00	\$0.00	\$0.00	\$0.00	\$0.00	\$0.00	\$0.00	\$0.00		\$0.00	\$0.00
5.1.1.8.1 Impuesto sobre Nóminas	\$0.00	\$0.00	\$0.00	\$0.00	\$0.00	\$0.00	\$0.00	\$0.00	\$0.00		\$0.00	\$0.00
5.1.1.8.2 Otros impuestos devengados de una relación laboral	\$0.00	\$0.00	\$0.00	\$0.00	\$0.00	\$0.00	\$0.00	\$0.00	\$0.00		\$0.00	\$0.00
5.1.2 Materiales y Suministros	\$11,613,326.00	\$1,585,000.00	\$13,198,326.00	\$13,198,326.00	\$0.00	\$13,198,326.00	\$4,748,771.71	\$4,748,771.71	\$5,448,583.29		\$4,748,771.71	\$4,748,771.71
5.1.2.1 Materiales de Administración, Emisión de documentos y Artículos Oficiales	\$69,056.00	\$1,700,000.00	\$1,769,056.00	\$1,769,056.00	\$0.00	\$1,769,056.00	\$1,422,636.90	\$1,422,636.90	\$1,612,211.10		\$1,422,636.90	\$1,422,636.90
5.1.2.1.1 Materiales, útiles y equipos menores de oficina	\$69,056.00	\$1,700,000.00	\$1,769,056.00	\$1,769,056.00	\$0.00	\$1,769,056.00	\$1,422,636.90	\$1,422,636.90	\$1,612,211.10		\$1,422,636.90	\$1,422,636.90
5.1.2.1.2 Materiales y útiles de impresión y reprografía	\$0.00	\$0.00	\$0.00	\$0.00	\$0.00	\$0.00	\$0.00	\$0.00	\$0.00		\$0.00	\$0.00
5.1.2.1.3 Material estadístico y topográfico	\$0.00	\$0.00	\$0.00	\$0.00	\$0.00	\$0.00	\$0.00	\$0.00	\$0.00		\$0.00	\$0.00
5.1.2.1.4 Materiales, útiles y equipos menores de tecnologías de la información y comunicación	\$0.00	\$0.00	\$0.00	\$0.00	\$0.00	\$0.00	\$0.00	\$0.00	\$0.00		\$0.00	\$0.00
5.1.2.1.5 Material Impreso e Información digital	\$0.00	\$0.00	\$0.00	\$0.00	\$0.00	\$0.00	\$0.00	\$0.00	\$0.00		\$0.00	\$0.00
5.1.2.1.6 Material de imprenta	\$0.00	\$0.00	\$0.00	\$0.00	\$0.00	\$0.00	\$0.00	\$0.00	\$0.00		\$0.00	\$0.00
5.1.2.1.7 Materiales y útiles de enseñanza	\$0.00	\$0.00	\$0.00	\$0.00	\$0.00	\$0.00	\$0.00	\$0.00	\$0.00		\$0.00	\$0.00
5.1.2.1.8 Materiales para el estudio e identificación de bienes y personas	\$0.00	\$0.00	\$0.00	\$0.00	\$0.00	\$0.00	\$0.00	\$0.00	\$0.00		\$0.00	\$0.00
5.1.2.2 Alimentos y Utensilios	\$21,000.00	\$0.00	\$21,000.00	\$21,000.00	\$0.00	\$21,000.00	\$0.00	\$0.00	\$0.00		\$0.00	\$0.00
5.1.2.2.1 Productos alimenticios para personas	\$21,000.00	\$0.00	\$21,000.00	\$21,000.00	\$0.00	\$21,000.00	\$0.00	\$0.00	\$0.00		\$0.00	\$0.00
5.1.2.2.2 Productos alimenticios para animales	\$0.00	\$0.00	\$0.00	\$0.00	\$0.00	\$0.00	\$0.00	\$0.00	\$0.00		\$0.00	\$0.00
5.1.2.2.3 Utensilios para el servicio de alimentación	\$0.00	\$0.00	\$0.00	\$0.00	\$0.00	\$0.00	\$0.00	\$0.00	\$0.00		\$0.00	\$0.00
5.1.2.3 Materiales y Suministros de Producción y Comercialización	\$9,000.00	\$0.00	\$9,000.00	\$9,000.00	\$0.00	\$9,000.00	\$0.00	\$0.00	\$0.00		\$0.00	\$0.00
5.1.2.3.1 Productos alimenticios, agropecuarios y forestales adquiridos como materia prima	\$9,000.00	\$0.00	\$9,000.00	\$9,000.00	\$0.00	\$9,000.00	\$0.00	\$0.00	\$0.00		\$0.00	\$0.00
5.1.2.3.2 Insumos básicos adquiridos como materia prima	\$0.00	\$0.00	\$0.00	\$0.00	\$0.00	\$0.00	\$0.00	\$0.00	\$0.00		\$0.00	\$0.00
5.1.2.3.3 Productos de base, corchos e impresos adquiridos como materia prima	\$0.00	\$0.00	\$0.00	\$0.00	\$0.00	\$0.00	\$0.00	\$0.00	\$0.00		\$0.00	\$0.00
5.1.2.3.4 Combustibles, lubricantes, aditivos, carbon y sus derivados adquiridos como materia prima	\$0.00	\$0.00	\$0.00	\$0.00	\$0.00	\$0.00	\$0.00	\$0.00	\$0.00		\$0.00	\$0.00
5.1.2.3.5 Productos químicos, farmacéuticos y de laboratorio adquiridos como materia prima	\$0.00	\$0.00	\$0.00	\$0.00	\$0.00	\$0.00	\$0.00	\$0.00	\$0.00		\$0.00	\$0.00
5.1.2.3.6 Productos químicos, farmacéuticos y de laboratorio adquiridos como materia prima	\$0.00	\$0.00	\$0.00	\$0.00	\$0.00	\$0.00	\$0.00	\$0.00	\$0.00		\$0.00	\$0.00
5.1.2.3.7 Productos químicos, farmacéuticos y de laboratorio adquiridos como materia prima	\$0.00	\$0.00	\$0.00	\$0.00	\$0.00	\$0.00	\$0.00	\$0.00	\$0.00		\$0.00	\$0.00
5.1.2.3.8 Productos químicos, farmacéuticos y de laboratorio adquiridos como materia prima	\$0.00	\$0.00	\$0.00	\$0.00	\$0.00	\$0.00	\$0.00	\$0.00	\$0.00		\$0.00	\$0.00
5.1.2.3.9 Productos químicos, farmacéuticos y de laboratorio adquiridos como materia prima	\$0.00	\$0.00	\$0.00	\$0.00	\$0.00	\$0.00	\$0.00	\$0.00	\$0.00		\$0.00	\$0.00
5.1.2.3.10 Productos químicos, farmacéuticos y de laboratorio adquiridos como materia prima	\$0.00	\$0.00	\$0.00	\$0.00	\$0.00	\$0.00	\$0.00	\$0.00	\$0.00		\$0.00	\$0.00
5.1.2.3.11 Productos químicos, farmacéuticos y de laboratorio adquiridos como materia prima	\$0.00	\$0.00	\$0.00	\$0.00	\$0.00	\$0.00	\$0.00	\$0.00	\$0.00		\$0.00	\$0.00
5.1.2.3.12 Productos químicos, farmacéuticos y de laboratorio adquiridos como materia prima	\$0.00	\$0.00	\$0.00	\$0.00	\$0.00	\$0.00	\$0.00	\$0.00	\$0.00		\$0.00	\$0.00
5.1.2.3.13 Productos químicos, farmacéuticos y de laboratorio adquiridos como materia prima	\$0.00	\$0.00	\$0.00	\$0.00	\$0.00	\$0.00	\$0.00	\$0.00	\$0.00		\$0.00	\$0.00
5.1.2.3.14 Productos químicos, farmacéuticos y de laboratorio adquiridos como materia prima	\$0.00	\$0.00	\$0.00	\$0.00	\$0.00	\$0.00	\$0.00	\$0.00	\$0.00		\$0.00	\$0.00
5.1.2.3.15 Productos químicos, farmacéuticos y de laboratorio adquiridos como materia prima	\$0.00	\$0.00	\$0.00	\$0.00	\$0.00	\$0.00	\$0.00	\$0.00	\$0.00		\$0.00	\$0.00
5.1.2.3.16 Productos químicos, farmacéuticos y de laboratorio adquiridos como materia prima	\$0.00	\$0.00	\$0.00	\$0.00	\$0.00	\$0.00	\$0.00	\$0.00	\$0.00		\$0.00	\$0.00
5.1.2.3.17 Productos químicos, farmacéuticos y de laboratorio adquiridos como materia prima	\$0.00	\$0.00	\$0.00									

PERÍODO: JUNIO
 ENTIDAD: MUNICIPIO DE COLÓN
 MUNICIPIO: QUERÉTARO

Presupuesto de Egresos Aprobado	Ampliaciones (Restricciones)	Presupuesto Vigente	Comprometido	Presupuesto Disponible para comprometer	Devengado	Comprometido No Devengado	Presupuesto sin devengar	Ejercido	Pagado	Cuentas por Pagar (Deuda)
1	2	3	4	5(3-4)	6	7(4-6)	8(3-5)	9	10	11(6-10)
5.1.3.3.330		0.00	0.00	0.00	0.00	0.00	0.00	0.00	0.00	0.00
5.1.3.3.330		194,880.00		194,880.00	0.00	0.00	0.00	0.00	0.00	0.00
5.1.3.3.337		0.00		0.00	0.00	0.00	0.00	0.00	0.00	0.00
5.1.3.3.337		0.00		0.00	42,850.00	-42,850.00	194,880.00	0.00	0.00	0.00
5.1.3.3.338		0.00		0.00	0.00	0.00	0.00	0.00	0.00	0.00
5.1.3.3.338		0.00		0.00	0.00	0.00	0.00	0.00	0.00	0.00
5.1.3.3.339		259,478.00		259,478.00	0.00	0.00	0.00	0.00	0.00	0.00
5.1.3.3.341		657,200.00		657,200.00	0.00	0.00	0.00	0.00	0.00	0.00
5.1.3.3.341		0.00		0.00	519,146.00	-519,146.00	177,054.00	0.00	0.00	0.00
5.1.3.3.342		550,000.00		550,000.00	0.00	0.00	0.00	0.00	0.00	0.00
5.1.3.3.342		0.00		0.00	204,076.00	-204,076.00	345,924.00	0.00	0.00	0.00
5.1.3.3.343		0.00		0.00	0.00	0.00	0.00	0.00	0.00	0.00
5.1.3.3.343		0.00		0.00	0.00	0.00	0.00	0.00	0.00	0.00
5.1.3.3.344		7,000.00		7,000.00	0.00	0.00	0.00	0.00	0.00	0.00
5.1.3.3.344		0.00		0.00	46,789.35	-46,789.35	0.00	0.00	0.00	0.00
5.1.3.3.345		300,000.00		300,000.00	0.00	0.00	0.00	0.00	0.00	0.00
5.1.3.3.345		0.00		0.00	268,330.59	-268,330.59	31,669.41	0.00	0.00	0.00
5.1.3.3.347		0.00		0.00	0.00	0.00	0.00	0.00	0.00	0.00
5.1.3.3.347		0.00		0.00	0.00	0.00	0.00	0.00	0.00	0.00
5.1.3.3.348		0.00		0.00	0.00	0.00	0.00	0.00	0.00	0.00
5.1.3.3.348		0.00		0.00	0.00	0.00	0.00	0.00	0.00	0.00
5.1.3.3.349		0.00		0.00	0.00	0.00	0.00	0.00	0.00	0.00
5.1.3.3.349		0.00		0.00	0.00	0.00	0.00	0.00	0.00	0.00
5.1.3.3.350		0.00		0.00	0.00	0.00	0.00	0.00	0.00	0.00
5.1.3.3.350		0.00		0.00	0.00	0.00	0.00	0.00	0.00	0.00
5.1.3.3.351		845,000.00		845,000.00	0.00	0.00	0.00	0.00	0.00	0.00
5.1.3.3.351		0.00		0.00	2,774,665.11	-2,774,665.11	0.00	0.00	0.00	0.00
5.1.3.3.352		130,000.00		130,000.00	0.00	0.00	0.00	0.00	0.00	0.00
5.1.3.3.352		0.00		0.00	67,459.09	-67,459.09	62,540.91	0.00	0.00	0.00
5.1.3.3.353		12,000.00		12,000.00	0.00	0.00	0.00	0.00	0.00	0.00
5.1.3.3.353		0.00		0.00	6,880.00	-6,880.00	5,120.00	0.00	0.00	0.00
5.1.3.3.354		130,000.00		130,000.00	0.00	0.00	0.00	0.00	0.00	0.00
5.1.3.3.354		0.00		0.00	76,526.91	-76,526.91	53,473.09	0.00	0.00	0.00
5.1.3.3.355		840,000.00		840,000.00	0.00	0.00	0.00	0.00	0.00	0.00
5.1.3.3.355		0.00		0.00	2,610,718.11	-2,610,718.11	0.00	0.00	0.00	0.00
5.1.3.3.356		10,000.00		10,000.00	0.00	0.00	0.00	0.00	0.00	0.00
5.1.3.3.357		0.00		0.00	0.00	0.00	0.00	0.00	0.00	0.00
5.1.3.3.357		0.00		0.00	0.00	0.00	0.00	0.00	0.00	0.00
5.1.3.3.358		200,000.00		200,000.00	0.00	0.00	0.00	0.00	0.00	0.00
5.1.3.3.358		0.00		0.00	0.00	0.00	0.00	0.00	0.00	0.00
5.1.3.3.359		36,000.00		36,000.00	0.00	0.00	0.00	0.00	0.00	0.00
5.1.3.3.359		0.00		0.00	18,000.00	-18,000.00	18,000.00	0.00	0.00	0.00
5.1.3.3.361		445,600.00		445,600.00	0.00	0.00	0.00	0.00	0.00	0.00
5.1.3.3.361		0.00		0.00	502,003.16	-502,003.16	282,996.84	0.00	0.00	0.00
5.1.3.6.362		300,000.00		300,000.00	0.00	0.00	0.00	0.00	0.00	0.00
5.1.3.6.362		0.00		0.00	2,306.18	-2,306.18	317,693.82	0.00	0.00	0.00
5.1.3.6.363		350,000.00		350,000.00	0.00	0.00	0.00	0.00	0.00	0.00
5.1.3.6.363		0.00		0.00	439,239.36	-439,239.36	89,239.36	0.00	0.00	0.00
5.1.3.6.364		10,000.00		10,000.00	0.00	0.00	0.00	0.00	0.00	0.00
5.1.3.6.364		0.00		0.00	0.00	0.00	0.00	0.00	0.00	0.00
5.1.3.6.365		25,000.00		25,000.00	0.00	0.00	0.00	0.00	0.00	0.00
5.1.3.6.365		0.00		0.00	58,000.00	-58,000.00	33,000.00	0.00	0.00	0.00
5.1.3.6.366		0.00		0.00	0.00	0.00	0.00	0.00	0.00	0.00
5.1.3.6.366		0.00		0.00	0.00	0.00	0.00	0.00	0.00	0.00
5.1.3.6.367		25,000.00		25,000.00	0.00	0.00	0.00	0.00	0.00	0.00
5.1.3.6.367		0.00		0.00	2,467.62	-2,467.62	24,532.38	0.00	0.00	0.00
5.1.3.6.368		145,600.00		145,600.00	0.00	0.00	0.00	0.00	0.00	0.00
5.1.3.6.368		0.00		0.00	39,962.06	-39,962.06	105,637.94	0.00	0.00	0.00
5.1.3.6.369		10,000.00		10,000.00	0.00	0.00	0.00	0.00	0.00	0.00
5.1.3.6.369		0.00		0.00	0.00	0.00	0.00	0.00	0.00	0.00
5.1.3.6.370		55,600.00		55,600.00	0.00	0.00	0.00	0.00	0.00	0.00
5.1.3.6.370		0.00		0.00	0.00	0.00	0.00	0.00	0.00	0.00
5.1.3.6.371		50,000.00		50,000.00	0.00	0.00	0.00	0.00	0.00	0.00
5.1.3.6.371		0.00		0.00	38,982.06	-38,982.06	11,017.94	0.00	0.00	0.00
5.1.3.6.372		6,000.00		6,000.00	0.00	0.00	0.00	0.00	0.00	0.00
5.1.3.6.372		0.00		0.00	0.00	0.00	0.00	0.00	0.00	0.00
5.1.3.6.373		20,000.00		20,000.00	0.00	0.00	0.00	0.00	0.00	0.00
5.1.3.6.373		0.00		0.00	0.00	0.00	0.00	0.00	0.00	0.00
5.1.3.6.374		500,000.00		500,000.00	0.00	0.00	0.00	0.00	0.00	0.00
5.1.3.6.374		0.00		0.00	1,974,608.01	-1,974,608.01	0.00	0.00	0.00	0.00
5.1.3.6.375		1,000,000.00		1,000,000.00	0.00	0.00	0.00	0.00	0.00	0.00
5.1.3.6.375		0.00		0.00	41,765.00	-41,765.00	958,235.00	0.00	0.00	0.00
5.1.3.6.376		4,950,000.00		4,950,000.00	0.00	0.00	0.00	0.00	0.00	0.00
5.1.3.6.376		0.00		0.00	1,932,848.01	-1,932,848.01	3,017,151.99	0.00	0.00	0.00
5.1.3.6.377		20,000.00		20,000.00	0.00	0.00	0.00	0.00	0.00	0.00
5.1.3.6.377		0.00		0.00	0.00	0.00	0.00	0.00	0.00	0.00
5.1.3.6.378		1,860,000.00		1,860,000.00	0.00	0.00	0.00	0.00	0.00	0.00
5.1.3.6.378		0.00		0.00	2,919,553.79	-2,919,553.79	1,059,553.79	0.00	0.00	0.00
5.1.3.6.379		150,000.00		150,000.00	0.00	0.00	0.00	0.00	0.00	0.00
5.1.3.6.379		0.00		0.00	2,530,988.09	-2,530,988.09	1,380,988.09	0.00	0.00	0.00
5.1.3.6.380		1,200,000.00		1,200,000.00	0.00	0.00	0.00	0.00	0.00	0.00
5.1.3.6.380		0.00		0.00	0.00	0.00	0.00	0.00	0.00	0.00
5.1.3.6.381		500,000.00		500,000.00	0.00	0.00	0.00	0.00	0.00	0.00
5.1.3.6.381		0.00		0.00	333,711.00	-333,711.00	166,289.00	0.00	0.00	0.00
5.1.3.6.382		1,000,000.00		1,000,000.00	0.00	0.00	0.00	0.00	0.00	0.00
5.1.3.6.382		0.00		0.00	0.00	0.00	0.00	0.00	0.00	0.00
5.1.3.6.383		500,000.00		500,000.00	0.00	0.00	0.00	0.00	0.00	0.00
5.1.3.6.383		0.00		0.00	55,074.70	-55,074.70	444,925.30	0.00	0.00	0.00
5.1.3.6.384		4,950,000.00		4,950,000.00	0.00	0.00	0.00	0.00	0.00	0.00
5.1.3.6.384		0.00		0.00	0.00	0.00	0.00	0.00	0.00	0.00
5.1.3.6.385		20,000.00		20,000.00	0.00	0.00	0.00	0.00	0.00	0.00
5.1.3.6.385		0.00		0.00	0.00	0.00	0.00	0.00	0.00	0.00
5.1.3.6.386		500,000.00		500,000.00	0.00	0.00	0.00	0.00	0.00	0.00
5.1.3.6.386		0.00		0.00	0.00	0.00	0.00	0.00	0.00	0.00
5.1.3.6.387		500,000.00		500,000.00	0.00	0.00	0.00	0.00	0.00	0.00
5.1.3.6.387		0.00		0.00	0.00	0.00	0.00	0.00	0.00	0.00
5.2		510,000.00		510,000.00	0.00	0.00	0.00			



PERIODO: JUNIO
ENTIDAD: MUNICIPIO DE COLÓN
MUNICIPIO: GOBERNADOR

Nombre	1	2	3	4	5	6	7	8	9	10	11
	Presupuesto de Egresos Aprobado	Ampliaciones (Reducciones)	Presupuesto Vigente	Comprometido	Presupuesto Disponible para comprometer	Devengado	Comprometido No Devengado	Presupuesto sin devengar	Ejercido	Pagado	Cuentas por Pagar (deuda)
					5-(2+4)		7-(4+5)	8-(3+5)	9	10	11=(6+10)
5.3 Participaciones y Asignaciones	5.3.9.2 Transferencias al sector privado externo										
5.3.1 Participaciones	5.3.1.1 Participaciones de la Federación a Entidades Federales y Municipios	\$0.00	\$0.00	\$0.00	\$0.00	\$0.00	\$0.00	\$0.00			
	5.3.1.2 Participaciones de los Entes Federados a los Municipios	0.00	0.00	0.00	0.00	0.00	0.00	0.00			
5.3.2 Asignaciones	5.3.2.1 Asignaciones de la Federación a Entidades Federales y Municipios	0.00	0.00	0.00	0.00	0.00	0.00	0.00			
	5.3.2.2 Asignaciones de los Entes Federados a los Municipios	0.00	0.00	0.00	0.00	0.00	0.00	0.00			
5.3.3 Compras	5.3.3.1 Compras de Prestación	0.00	0.00	0.00	0.00	0.00	0.00	0.00			
	5.3.3.2 Compras de Desamortización y Otros	0.00	0.00	0.00	0.00	0.00	0.00	0.00			
5.4 Intereses, comisiones y otros gastos de la deuda pública	5.4.1 Intereses de la deuda pública	\$0.00	\$0.00	\$0.00	\$0.00	\$0.00	\$0.00	\$0.00			
	5.4.1.1 Intereses de la deuda pública interna	0.00	0.00	0.00	0.00	0.00	0.00	0.00			
	5.4.1.1.1 Intereses de la deuda pública interna con instituciones de crédito	0.00	0.00	0.00	0.00	0.00	0.00	0.00			
	5.4.1.1.2 Intereses derivados de la colocación de títulos y valores	0.00	0.00	0.00	0.00	0.00	0.00	0.00			
	5.4.1.1.3 Intereses por arrendamientos financieros nacionales	0.00	0.00	0.00	0.00	0.00	0.00	0.00			
	5.4.1.2 Intereses de la deuda pública externa	0.00	0.00	0.00	0.00	0.00	0.00	0.00			
	5.4.1.2.1 Intereses de la deuda externa con instituciones de crédito	0.00	0.00	0.00	0.00	0.00	0.00	0.00			
	5.4.1.2.2 Intereses de la deuda bilateral	0.00	0.00	0.00	0.00	0.00	0.00	0.00			
	5.4.1.2.3 Intereses de la colocación de títulos y valores en el exterior	0.00	0.00	0.00	0.00	0.00	0.00	0.00			
	5.4.1.2.4 Intereses por arrendamientos financieros internacionales	0.00	0.00	0.00	0.00	0.00	0.00	0.00			
5.4.2 Comisiones de la deuda pública	5.4.2.1 Comisiones de la deuda pública interna	0.00	0.00	0.00	0.00	0.00	0.00	0.00			
	5.4.2.1.1 Comisiones de la deuda pública interna	0.00	0.00	0.00	0.00	0.00	0.00	0.00			
	5.4.2.2 Comisiones de la deuda pública externa	0.00	0.00	0.00	0.00	0.00	0.00	0.00			
5.4.3 Gastos de la deuda pública	5.4.3.1 Gastos de la deuda pública interna	0.00	0.00	0.00	0.00	0.00	0.00	0.00			
	5.4.3.1.1 Gastos de la deuda pública interna	0.00	0.00	0.00	0.00	0.00	0.00	0.00			
	5.4.3.2 Gastos de la deuda pública externa	0.00	0.00	0.00	0.00	0.00	0.00	0.00			
5.4.4 Costo por Cobranzas	5.4.4.1 Costo por Cobranzas	0.00	0.00	0.00	0.00	0.00	0.00	0.00			
	5.4.4.1.1 Costo por cobertura de la deuda pública interna	0.00	0.00	0.00	0.00	0.00	0.00	0.00			
	5.4.4.1.2 Costo por cobertura de la deuda pública externa	0.00	0.00	0.00	0.00	0.00	0.00	0.00			
5.4.5 Apoyos Financieros	5.4.5.1 Apoyos Financieros a Intermedios	0.00	0.00	0.00	0.00	0.00	0.00	0.00			
	5.4.5.1.1 Apoyo financiero a intermediarios	0.00	0.00	0.00	0.00	0.00	0.00	0.00			
5.5 Otros gastos y pérdidas extraordinarios	5.5.1 Estimaciones, depreciaciones, deterioros, obsolescencia y amortizaciones	\$0.00	\$0.00	\$0.00	\$0.00	\$0.00	\$0.00	\$0.00			
	5.5.1.1 Estimaciones por pérdidas o deterioro de activos financieros	0.00	0.00	0.00	0.00	0.00	0.00	0.00			
	5.5.1.2 Estimaciones por pérdida o deterioro de activo no corriente	0.00	0.00	0.00	0.00	0.00	0.00	0.00			
	5.5.1.3 Depreciación de bienes inmuebles	0.00	0.00	0.00	0.00	0.00	0.00	0.00			
	5.5.1.4 Depreciación de bienes muebles	0.00	0.00	0.00	0.00	0.00	0.00	0.00			
	5.5.1.5 Depreciación de bienes biológicos	0.00	0.00	0.00	0.00	0.00	0.00	0.00			
	5.5.1.6 Deterioro de activos biológicos	0.00	0.00	0.00	0.00	0.00	0.00	0.00			
	5.5.1.7 Amortización de activos intangibles	0.00	0.00	0.00	0.00	0.00	0.00	0.00			
5.5.2 Provisiones	5.5.2.1 Provisiones de pasivos a corto plazo	0.00	0.00	0.00	0.00	0.00	0.00	0.00			
	5.5.2.2 Provisiones de pasivos a largo plazo	0.00	0.00	0.00	0.00	0.00	0.00	0.00			
5.5.3 Diferenciales de cuentas	5.5.3.1 Diferenciales de cuentas	0.00	0.00	0.00	0.00	0.00	0.00	0.00			
	5.5.3.1.1 Diferencial de inventarios de mercancías para venta	0.00	0.00	0.00	0.00	0.00	0.00	0.00			
	5.5.3.1.2 Diferencial de inventarios de mercancías terminadas	0.00	0.00	0.00	0.00	0.00	0.00	0.00			
	5.5.3.1.3 Diferencial de inventarios de mercancías en proceso de elaboración	0.00	0.00	0.00	0.00	0.00	0.00	0.00			
	5.5.3.1.4 Diferencial de inventarios de materias primas, materiales y suministros para producción	0.00	0.00	0.00	0.00	0.00	0.00	0.00			
	5.5.3.1.5 Diferencial de inventarios de materiales y suministros de consumo	0.00	0.00	0.00	0.00	0.00	0.00	0.00			
5.5.4 Aumento por inutilidad de Estimaciones por Pérdida a Transferir u Obsolescencia	5.5.4.1 Aumento por inutilidad de Estimaciones por Pérdida a Transferir u Obsolescencia	0.00	0.00	0.00	0.00	0.00	0.00	0.00			
5.5.5 Aumento por inutilidad de provisiones	5.5.5.1 Aumento por inutilidad de provisiones	0.00	0.00	0.00	0.00	0.00	0.00	0.00			
	5.5.5.1.1 Aumento por inutilidad de provisiones	0.00	0.00	0.00	0.00	0.00	0.00	0.00			
5.5.6 Otros gastos	5.5.6.1 Gastos de efectos financieros	0.00	0.00	0.00	0.00	0.00	0.00	0.00			
	5.5.6.2 Pérdidas por revaluaciones	0.00	0.00	0.00	0.00	0.00	0.00	0.00			
	5.5.6.3 Bonificaciones y Descuentos otorgados	0.00	0.00	0.00	0.00	0.00	0.00	0.00			
	5.5.6.4 Diferencial por tipo de cambio resultante en efectivo y equivalente	0.00	0.00	0.00	0.00	0.00	0.00	0.00			
	5.5.6.5 Diferencial de cotizaciones resultante en valores negociables	0.00	0.00	0.00	0.00	0.00	0.00	0.00			
	5.5.6.6 Resultado por posición mensual	0.00	0.00	0.00	0.00	0.00	0.00	0.00			
	5.5.6.7 Pérdidas por participación patrimonial	0.00	0.00	0.00	0.00	0.00	0.00	0.00			
	5.5.6.8 Otros gastos	0.00	0.00	0.00	0.00	0.00	0.00	0.00			